

Part 1

1

Einladung annehmen

Click on "**Einladung annehmen**" in the **invitation email** (for the organization DATEV eG) you received from invites@microsoft.com. You will be redirected to your browser.

2

DATEV

robin.leissner@th3t0.onmicrosoft.com

Angeforderte Berechtigungen von:

DATEV eG QS
datevqs.onmicrosoft.com

Durch Akzeptieren gestatten Sie dieser Organisation Folgendes:

- ^ Ihre Profildaten empfangen
Ihre Profildaten sind Ihr Name, Ihre E-Mail-Adresse und Ihr Foto.
- ^ Ihre Aktivität erfassen und protokollieren
Ihre Aktivitätsdaten sind Ihr Zugriff, Ihre Nutzung und Ihre Inhalte, die ihren Apps und Ressourcen zugeordnet sind.
- ^ Ihre Profildaten und Aktivitätsdaten verwenden
Diese Daten können mit Ihrem Zugriff auf ihre Apps und Ressourcen und mit deren Nutzung sowie zum Erstellen, Steuern und Verwalten eines Kontos gemäß ihren Richtlinien verwendet werden.

Sie sollten dies nur akzeptieren, wenn Sie DATEV eG QS vertrauen. Lesen Sie die [Datenschutzerklärung von DATEV eG QS](#). Sie können diese Berechtigungen unter <https://myaccount.microsoft.com/organizations> aktualisieren. [Weitere Informationen](#)

Diese Ressource wird nicht von Microsoft freigegeben.

Abbrechen

Akzeptieren

Click on "**Akzeptieren**"

3



robin.leissner@th3t0.onmicrosoft.com

Weitere Informationen erforderlich

Ihre Organisation benötigt weitere Informationen zum Schutz Ihres Kontos.

[Anderes Konto verwenden](#)

[Weitere Informationen](#)

Weiter

You are requested to set up multi-factor authentication (MFA).

4

Microsoft Authenticator



Rufen Sie zuerst die App ab.

Installieren Sie die Microsoft Authenticator-App auf Ihrem Smartphone. [Jetzt herunterladen](#)

Nachdem Sie die Microsoft Authenticator-App auf Ihrem Gerät installiert haben, wählen Sie "Weiter".

[Ich möchte eine andere Authentifikator-App verwenden](#)

Weiter

[Ich möchte eine andere Methode einrichten.](#)

Schützen Sie Ihr Konto

Erfolgreich!

Sehr gut! Ihre Sicherheitsinformationen wurden erfolgreich eingerichtet. Klicken Sie auf "Fertig", um die Anmeldung fortzusetzen.

Standardanmeldemethode:



Microsoft Authenticator

Fertig



Setting up a phone number instead of the Authenticator App:
Select the appropriate country code from the list and enter a phone number. You will now be called at this number. Answer the call and confirm with the # key. Your phone number has now been successfully registered.

Important: Please make sure that your phone is always within reach when you want to access a DATEV Teams team.

Microsoft Authenticator

QR-Code scannen

Verwenden Sie die Microsoft Authenticator-App, um den QR-Code zu scannen. Auf diese Weise wird die Microsoft Authenticator-App mit Ihrem Konto verknüpft.

Nachdem Sie den QR-Code gescannt haben, wählen Sie "Weiter".



Das Bild wird nicht gescannt?

Zurück

Weiter

[Ich möchte eine andere Methode einrichten.](#)

You can do this by using your cell phone and the Microsoft Authenticator app. Follow the instructions in the dialog boxes and click "Weiter" where prompted.

If you wish to use a different method for authentication (such as a phone number), click on "Ich möchte eine andere Methode einrichten" at the bottom and read the optional text field with the phone icon.

5



Schützen Sie Ihr digitales Leben



Bei Microsoft anmelden

Wenn Sie mit bei Microsoft angemeldet sind, sind alle gespeicherten Kennwörter, Adressen und anderen automatisch ausgefüllten Informationen auf diesem Gerät verfügbar.



Geschäfts-, Schul- oder Unikonto hinzufügen



QR-Code scannen

Aus Sicherung wiederherstellen

Select **QR code scannen**.

The steps listed here illustrate the setup of MFA via the Authenticator App on a cell phone.

Note:

Make sure to scan the QR-code displayed in the browser using the camera of the Authenticator App on your cell phone.

For the type of account, be sure to select **Work or school** account.

6



Authenticator erlauben, Bilder und Videos aufzunehmen?

Bei Nutzung der App

Nur dieses Mal

Nicht zulassen

Grant the app permission to use the camera. (Depending on the manufacturer, this dialog may look different)

7



Möchten Sie sich anmelden?

DATEV eG QS
robin.leissner_th3t0.onmicrosoft.com
#EXT#@datevqs.onmicrosoft.com

Geben Sie die angezeigte Nummer für die Anmeldung ein.

Nummer hier eingeben

72

JA

NEIN, ICH BIN ES NICHT

ICH KANN DIE NUMMER NICHT SEHEN.

After scanning the QR code, click **Weiter** on your computer and enter the number displayed in the app.

+

Authenticator



DATEV eG QS

robin.leissner_th3t0.onmicrosoft.c...



Authenticat...



Kennwörter



Zahlungen



Adressen



Überprüfte I...



Konto hinzufügen

Welche Art von Konto fügen Sie hinzu?



Persönliches Konto



Geschäfts- oder Schulkonto



Anderes Konto (Google, Facebook etc.)



*Already have an entry?
Click the plus symbol in the top right corner and add another "Work or school account" there.*

*To complete the process, an approval request will be sent to your cell phone; please confirm this by selecting **Genehmigen**. Then finish the setup dialog by clicking "Fertig".*

The invitation has been successfully accepted, and Part 1 of the instructions is complete. You can now close the page. To continue, you will need the link from the second email titled "You have been added to a team in Microsoft Teams."

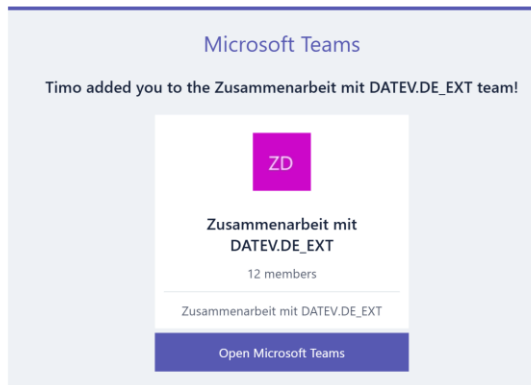
Didn't receive a second email? Please first check your Spam/Junk folder and, if necessary, contact your DATEV contact person and ask them to add you to a team.

Part 2

8

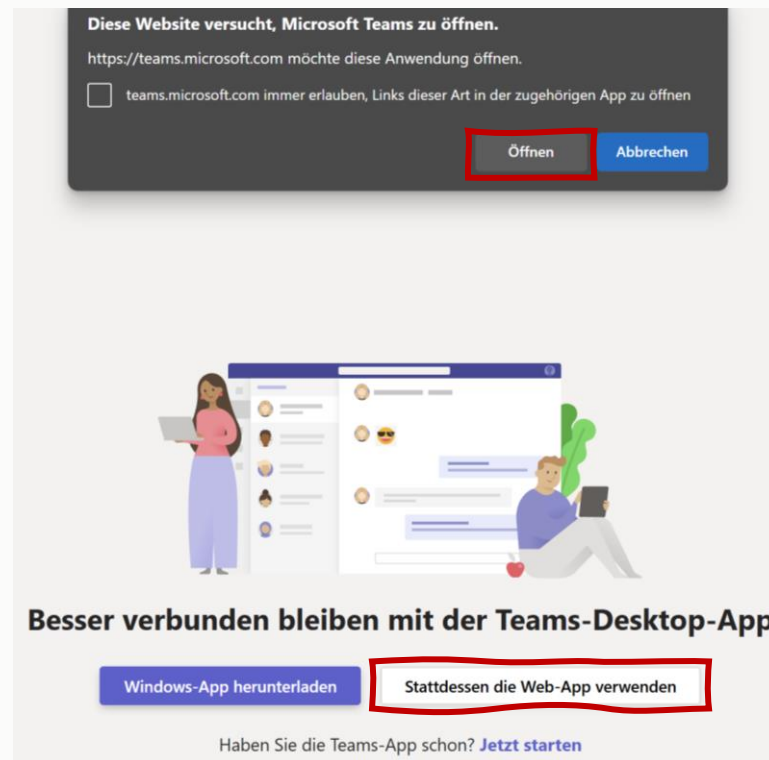
You have been added to a team in Microsoft Teams

MT Microsoft Teams <noreply-m365@qsdatev.de>
An: Robin Leissner Mo, 08.07.2024 09:01



Open the invitation email to the DATEV team.
Click on **Open Microsoft Teams**.

9



You can continue directly in the Teams app by selecting **Öffnen**.
Note: The wording and appearance of the message may vary depending on the browser. Teams may open in the background and need to be clicked on explicitly.

Don't have the Teams app or want to open Teams in the browser?
Then simply click on **Stattdessen die Web App verwenden**.

10



robin.leissner@th3t0.onmicrosoft.com

Kennwort eingeben

Weil Sie auf vertrauliche Informationen zugreifen, müssen Sie Ihr Kennwort überprüfen.

[Kennwort vergessen](#)

Anmelden

If you chose the Teams app, you would now proceed directly to Teams.
You may need to log in again and will be asked for your password and multi-factor authentication.

11

DATEV

?

Nutzungsbedingungen von DATEV eG

Um auf DATEV eG-Ressource(n) zugreifen zu können, müssen Sie die Nutzungsbedingungen lesen.



Nutzungsbedingungen für Gäste



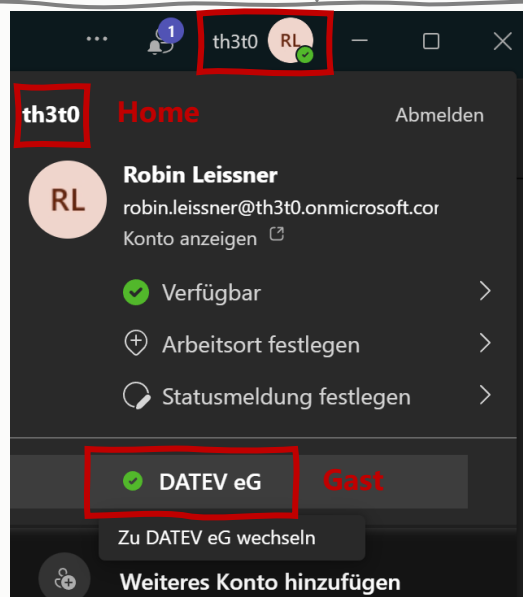
Klicken Sie auf Akzeptieren, um zu bestätigen, dass Sie die Nutzungsbedingungen gelesen und verstanden haben.

Ablehnen

Akzeptieren

Click on the terms of use (to display them fully) and confirm by selecting **Akzeptieren** that you have read them.

12



You may now be in the environment of your own organization, which you can recognize by checking your **profile** in the top right corner. Left of your initials is your home organization. To switch to your DATEV guest profile, select **DATEV eG (Gast)**.

13

DATEV

robin.leissner@th3t0.onmicrosoft.com

Anmeldeanforderung bestätigen

Öffnen Sie Ihre Authenticator-App, und geben Sie die angezeigte Nummer ein, um sich anzumelden.

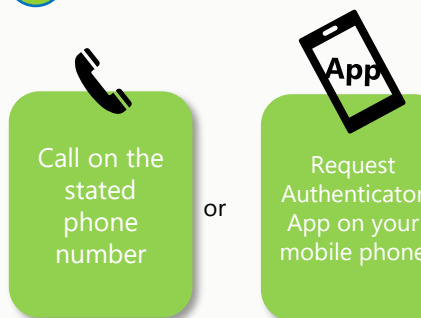
26

Werden keine Zahlen in Ihrer App angezeigt? Führen Sie ein Upgrade auf die neueste Version durch.

Abbrechen

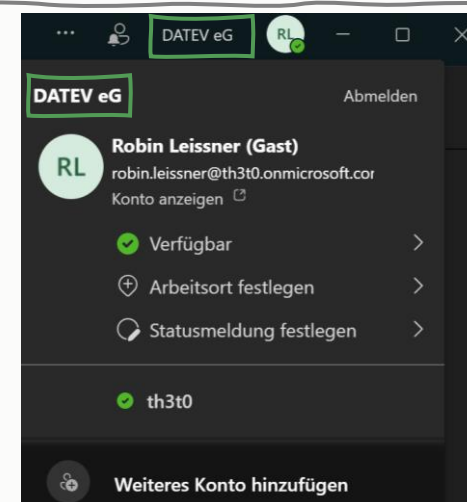
After selecting the guest profile, DATEV will prompt for multi-factor authentication. Approve this via your registered authentication method.

14



Depending on the method you have set up, you will receive the approval request accordingly. Confirm this.

15



To the left of your profile name, you will now see that Teams has redirected you to the guest organization DATEV eG. You can now access the DATEV team you've been invited to.