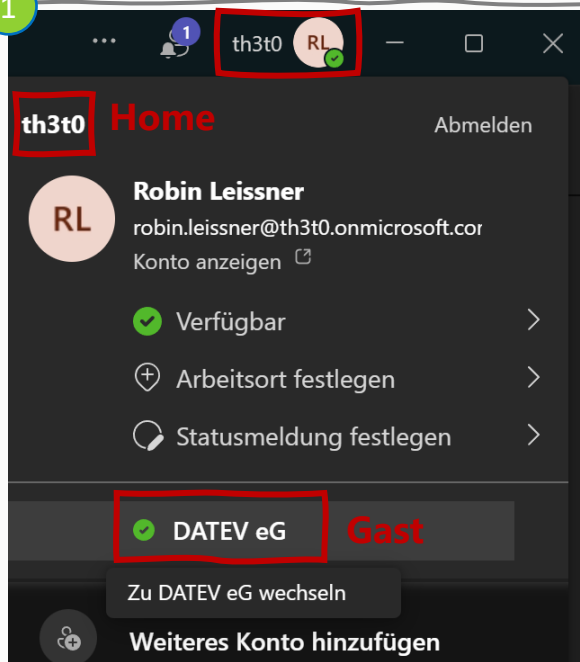


1



Öffnen Sie die Teams App. Sie landen ggf. in Ihrer eigenen Organisation, das erkennen Sie an Ihrem **Profil** rechts oben. Um in die DATEV zu wechseln, wählen Sie **DATEV eG (Guest)** aus.

2

DATEV

robin.leissner@th3t0.onmicrosoft.com

Anmeldeanforderung bestätigen

Öffnen Sie Ihre Authenticator-App, und geben Sie die angezeigte Nummer ein, um sich anzumelden.

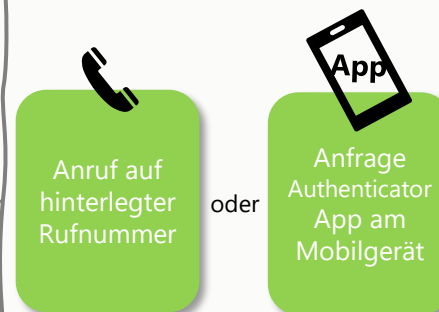
26

Werden keine Zahlen in Ihrer App angezeigt? Führen Sie ein Upgrade auf die neueste Version durch.

Abbrechen

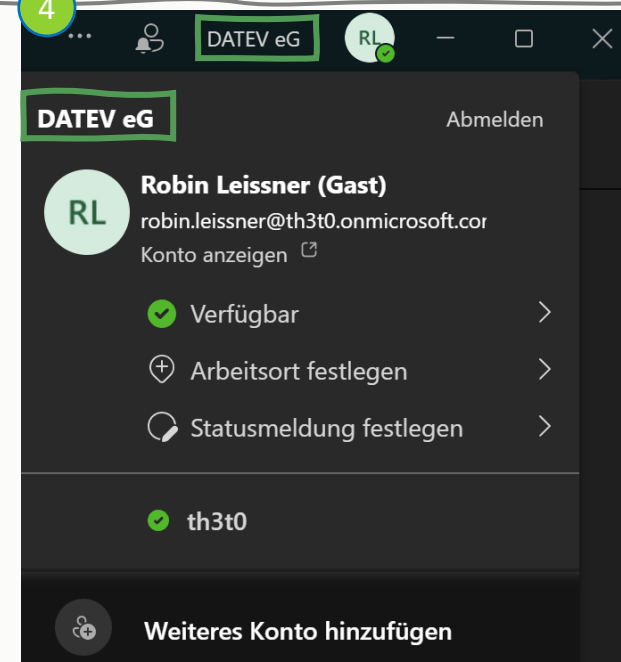
Nachdem Sie auf die Gast-Organisation geklickt haben, fragt DATEV die Multifaktor Authentifizierung an. Genehmigen Sie über Ihre hinterlegte Authentifizierungsmethode.

3



Je nach hinterlegter Methode erhalten Sie entsprechend die Genehmigungsanfrage, bestätigen Sie diese.

4



Links neben Ihrem Profilnamen sehen Sie, dass Sie Teams in die Gast-Organisation DATEV eG weitergeleitet hat. Sie können nun auf das DATEV Team, in dem Sie Guest sind, zugreifen.

+

Sie haben keine Teams App?
Greifen Sie alternativ via der Teams Web-App unter **teams.microsoft.com** zu.