

DATEV Branchenbarometer

Welle 2 – Juni 2017



DATEV Branchenbarometer – Methode



DATEV Branchenbarometer

nach ifo Berechnung $\sqrt{(\text{Einschätzungen} + 100) * (\text{Erwartungen} + 100)} - 100$
Wertebereich: 0–200

▲ 0,5

▲ 0,5



Teilindex Lageeinschätzung

Wertebereich 0–200



Teilindex Erwartungen

Wertebereich 0–200

▲ Mittelwert

▲ Mittelwert

aktuelle Geschäftslage

Rating*2

Wertebereich 0–200

Umsatzentwicklung zum Vorjahr

Rating*2

Wertebereich 0–200

Geschäftsaussichten Kanzlei

Rating*2

Wertebereich 0–200

Geschäftsaussichten Mandanten

Rating*2

Wertebereich 0–200

DATEV Branchenbarometer – Fragen im Detail



DATEV Branchenbarometer

▲ 0,5



Teilindex Lageeinschätzung

▲ Mittelwert ▲

aktuelle Geschäftslage

Wie beurteilen Sie die aktuelle
Geschäftslage Ihrer Kanzlei?
Unsere aktuelle Geschäftslage ist ...

- extrem schlecht
- schlecht
- befriedigend
- gut
- sehr gut

Umsatzentwicklung zum Vorjahr

Der Umsatz unserer Kanzlei ist
im Vergleich zum Vorjahr ...

- stark zurückgegangen
- zurückgegangen
- unverändert geblieben
- gestiegen
- stark gestiegen

▲ 0,5



Teilindex Erwartungen

▲ Mittelwert ▲

Geschäftsaussichten Kanzlei

Die Geschäftsaussichten unserer
Kanzlei werden sich in den
nächsten 12 Monaten ...

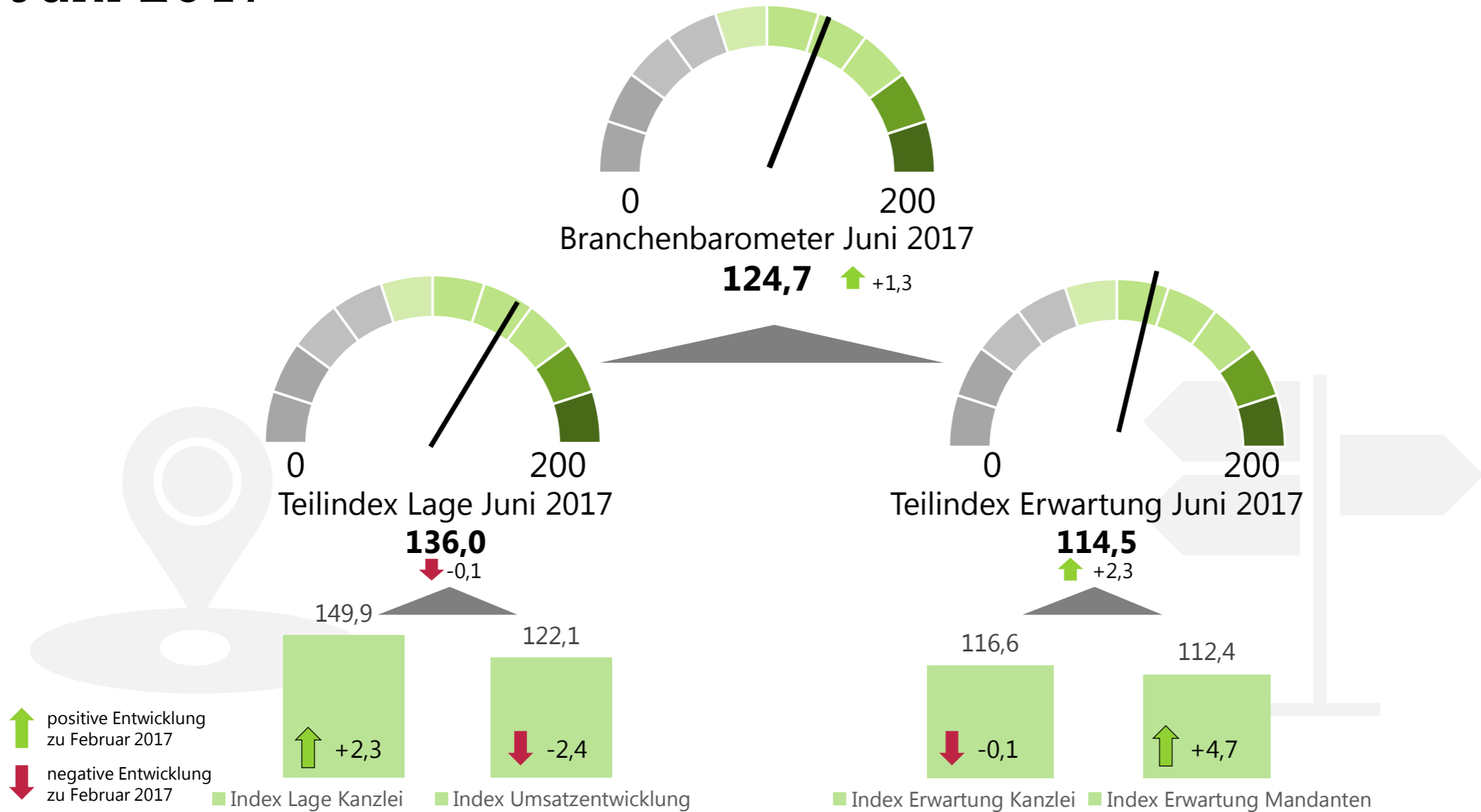
- stark verschlechtern
- verschlechtern
- unverändert bleiben
- verbessern
- stark verbessern

Geschäftsaussichten Mandanten

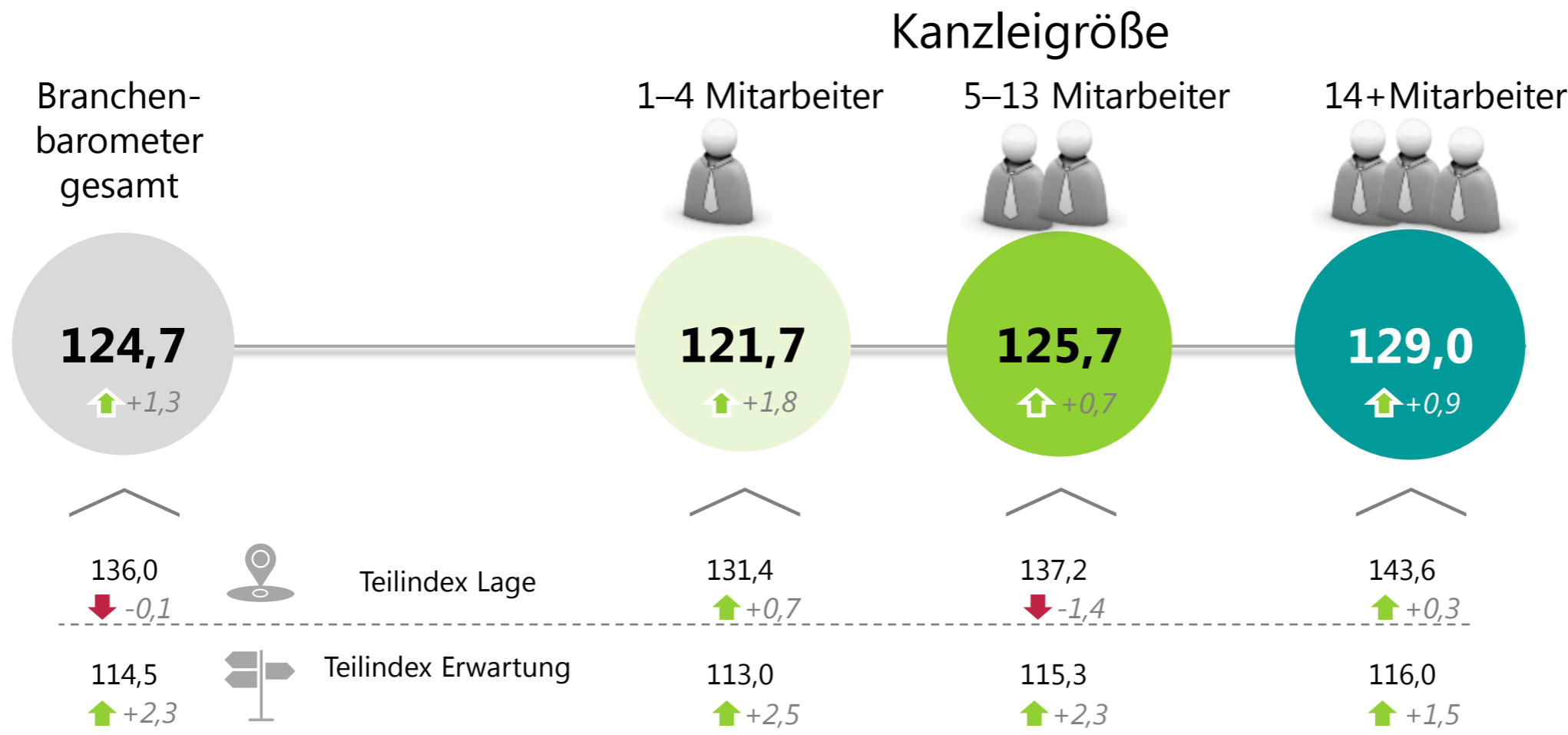
Die Geschäftsaussichten unserer
Mandanten werden sich in den
nächsten 6 Monaten ...



- stark verschlechtern
- verschlechtern
- unverändert bleiben
- verbessern
- stark verbessern

DATEV-Branchenbarometer für Steuerberater Juni 2017



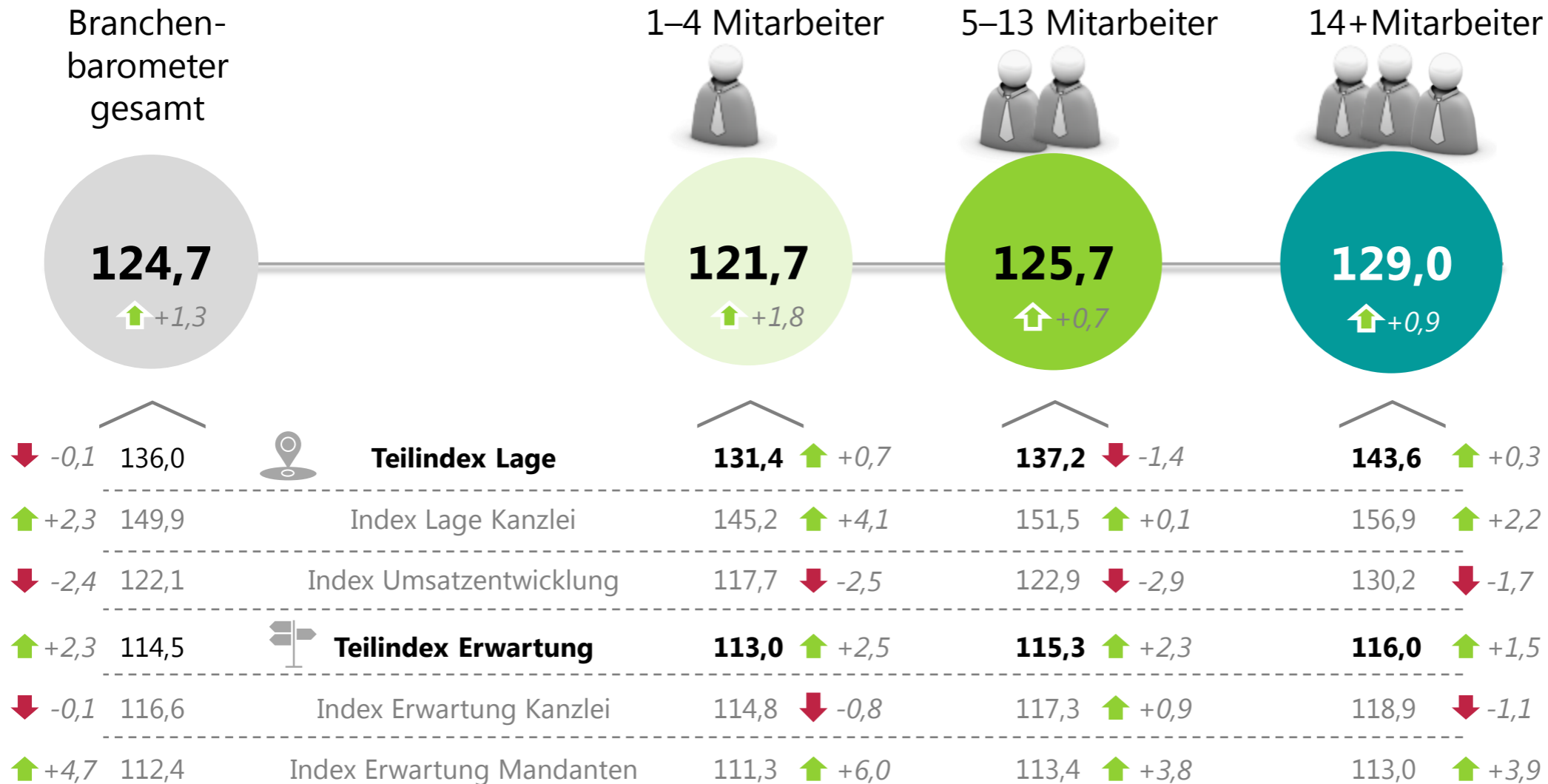
DATEV Branchenbarometer nach Kanzleigröße



 positive Entwicklung zu Februar 2017
 negative Entwicklung zu Februar 2017

DATEV Branchenbarometer nach Kanzleigröße

Kanzleigröße



↑ positive Entwicklung zu Februar 2017
 ↓ negative Entwicklung zu Februar 2017



Zukunft gestalten. Gemeinsam.