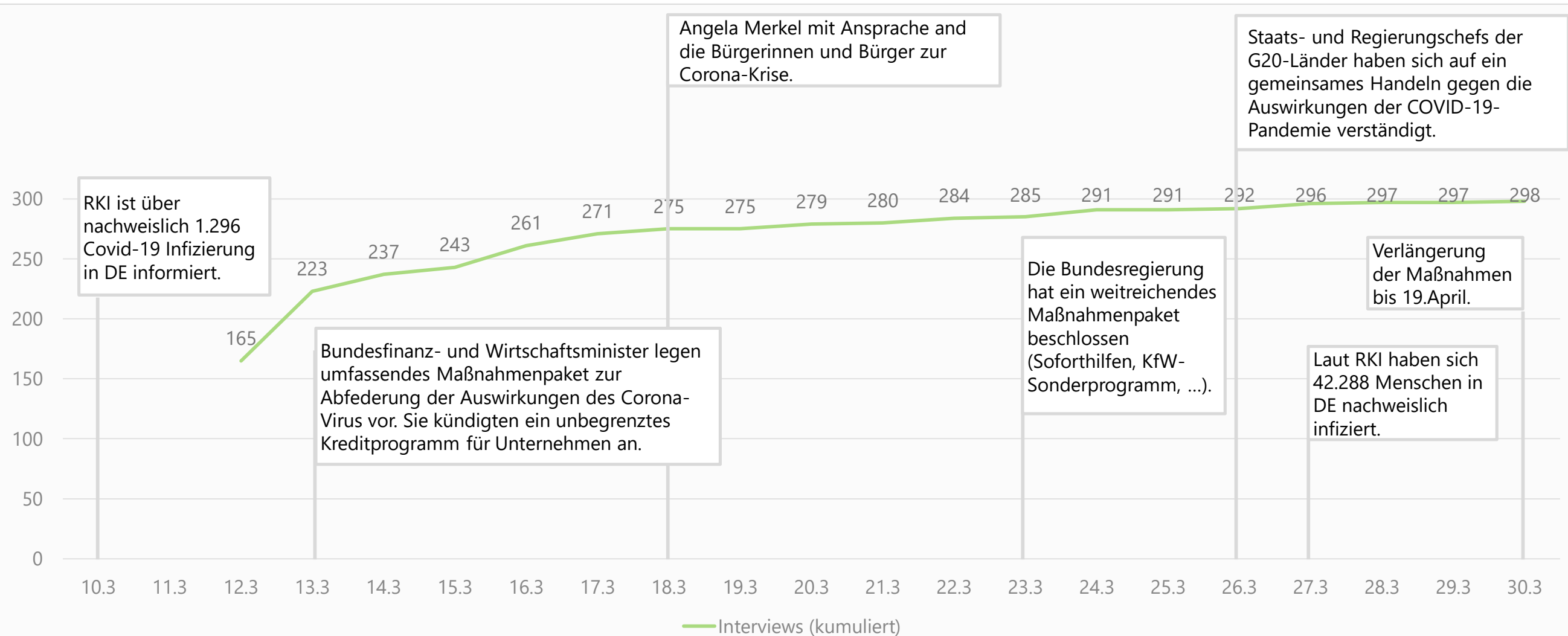


DATEV-Digitalisierungsindex für Steuerberater

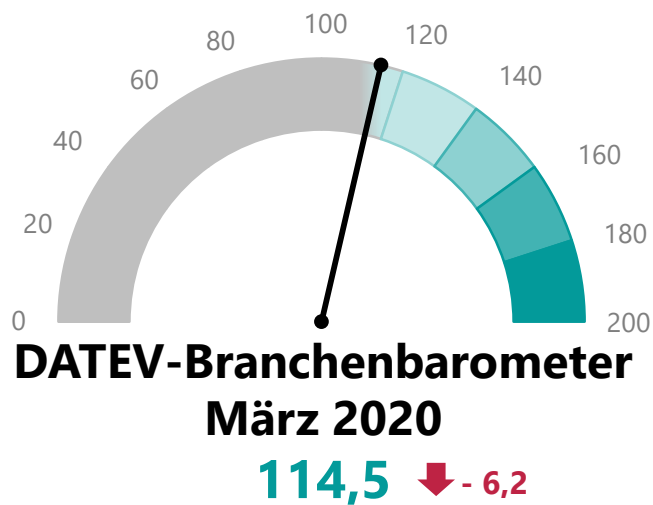
Welle 1 – März 2020



Übersicht der zeitlichen Verteilung der Interviews und politische Ereignisse



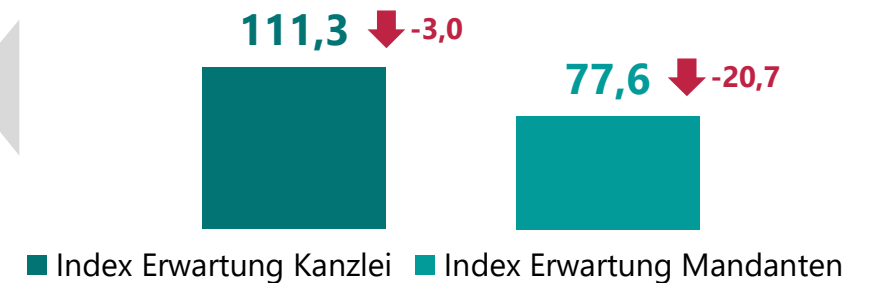
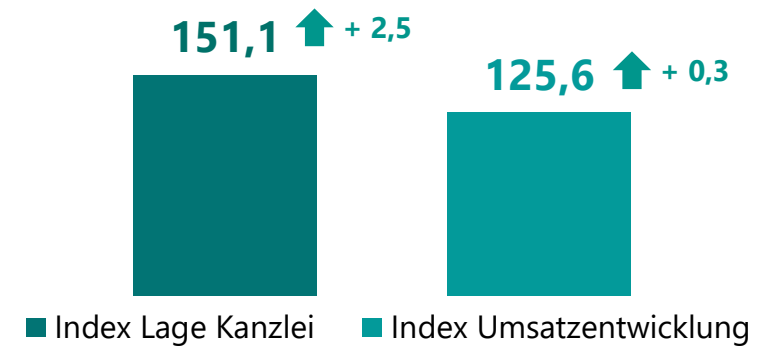
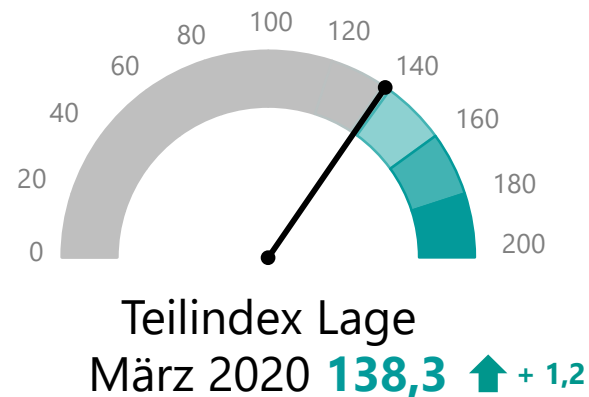
DATEV-Branchenbarometer März 2020



Maximal möglicher Indexwert = 200



- ↑ positive Entwicklung zu September 2019
- ↓ negative Entwicklung zu September 2019




DATEV-Branchenbarometer nach Kanzleigröße

DATEV- Branchenbarometer Gesamt




Kanzleigröße


1-4
Mitarbeiter



5-13
Mitarbeiter



14+
Mitarbeiter



138,3 ↑ + 1,2	Teilindex Lage	129,9 ↓ - 2,3	140,7 ↑ + 2,2	152,7 ↑ + 7,2
151,1 ↑ + 2,5	Index Lage Kanzlei	142,3 ↓ - 1,7	153,1 ↑ + 3,2	166,9 ↑ + 10,4
125,6 ↑ + 0,3	Index Umsatzentwicklung	117,4 ↓ - 2,5	128,4 ↑ + 1,7	138,4 ↑ + 3,7
94,5 ↓ - 11,8	Teilindex Erwartung	96,9 ↓ - 8,3	93,1 ↓ - 14,3	91,9 ↓ - 14,7
111,3 ↓ - 3,0	Index Erwartung Kanzlei	109,8 ↓ - 1,0	112,5 ↓ - 3,3	112,1 ↓ - 6,8
77,6 ↓ - 20,7	Index Erwartung Mandanten	84,0 ↓ - 15,6	73,7 ↓ - 25,0	71,7 ↓ - 23,0

Maximal möglicher
Indexwert = 200

positive Entwicklung
zu September 2019

negative Entwicklung
zu September 2019





Zukunft gestalten. Gemeinsam.