

DATEV-Branchenbarometer für Steuerberater

Ergebnisbericht – März 2021



DATEV-Branchenbarometer – Methode

DATEV-Branchenbarometer

nach ifo Berechnung $\sqrt{(\text{Einschätzungen} + 100) * (\text{Erwartungen} + 100)} - 100$
Wertebereich: 0–200

▲ 0,5



Teilindex Lageeinschätzung

Wertebereich 0–200



Teilindex Erwartungen

Wertebereich 0–200

▲ 0,5

▲ Mittelwert ▲

Aktuelle Geschäftslage

Rating*2

Wertebereich 0–200

Umsatzentwicklung zum Vorjahr

Rating*2

Wertebereich 0–200

▲ Mittelwert ▲

Geschäftsaussichten Kanzlei

Rating*2

Wertebereich 0–200

Geschäftsaussichten Mandanten

Rating*2

Wertebereich 0–200

DATEV-Branchenbarometer – Fragen im Detail

DATEV-Branchenbarometer

▲ 0,5



Teilindex Lageeinschätzung

▲ Mittelwert ▲

Aktuelle Geschäftslage

Wie beurteilen Sie die aktuelle Geschäftslage Ihrer Kanzlei?
Unsere aktuelle Geschäftslage ist...

Extrem schlecht
Schlecht
Befriedigend
Gut
Sehr gut

Umsatzentwicklung zum Vorjahr

Der Umsatz unserer Kanzlei ist im Vergleich zum Vorjahr...

Stark zurückgegangen
Zurückgegangen
Unverändert geblieben
Gestiegen
Stark gestiegen

▲ 0,5



Teilindex Erwartungen

▲ Mittelwert ▲

Geschäftsaussichten Kanzlei

Die Geschäftsaussichten unserer Kanzlei werden sich in den nächsten 12 Monaten...

Stark verschlechtern
Verschlechtern
Unverändert bleiben
Verbessern
Stark verbessern

Geschäftsaussichten Mandanten

Die Geschäftsaussichten unserer Mandanten werden sich in den nächsten 6 Monaten...

Stark verschlechtern
Verschlechtern
Unverändert bleiben
Verbessern
Stark verbessern

DATEV-Branchenbarometer März 2021

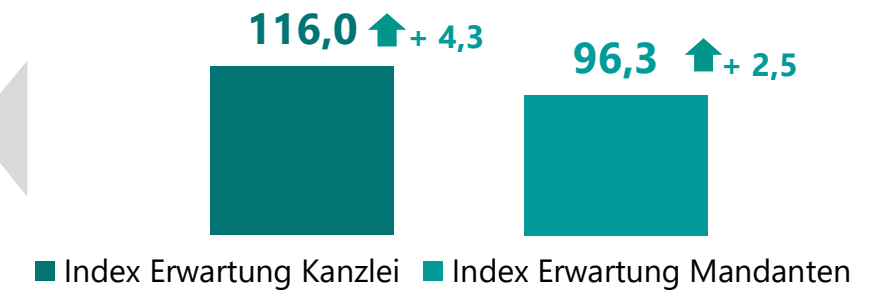
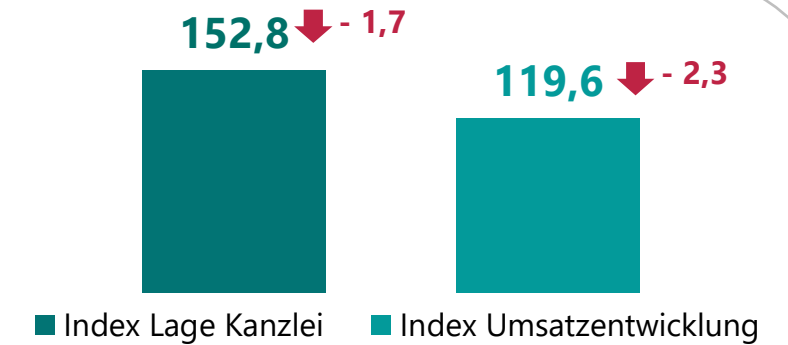
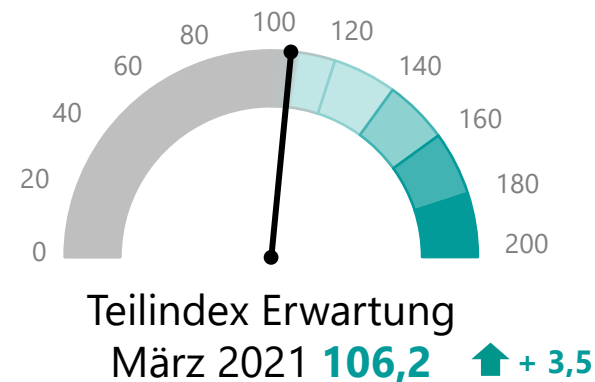
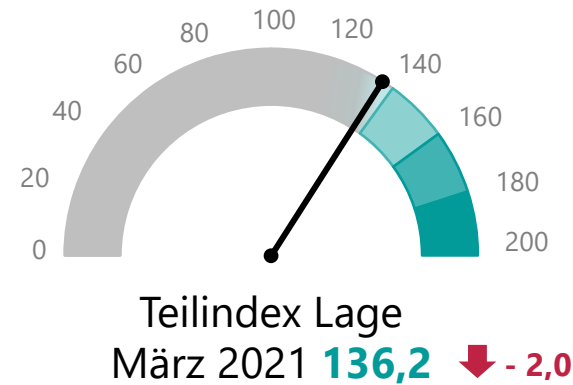
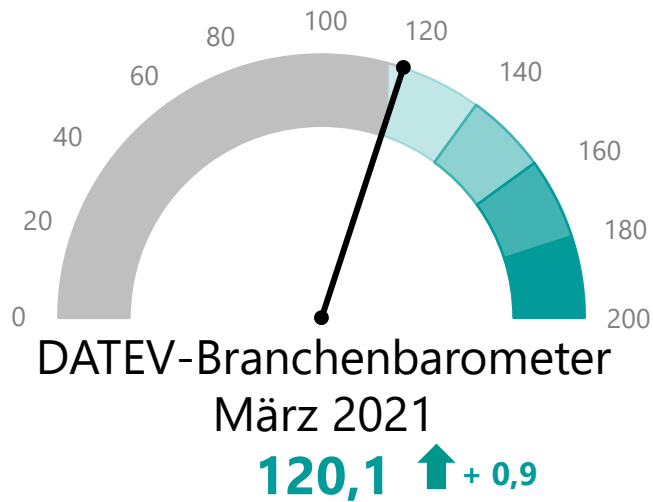
– Gesamt

Das Geschäftsklima in der Steuerberaterbranche hält sich im Vergleich zu September 2020. Die Lageeinschätzung geht leicht zurück. Die Erwartungen sind sowohl für die Kanzlei als auch auf Mandanten Ebene positiv.



Maximal möglicher Indexwert = 200

- positive Entwicklung zu **September 2020**
- negative Entwicklung zu **September 2020**

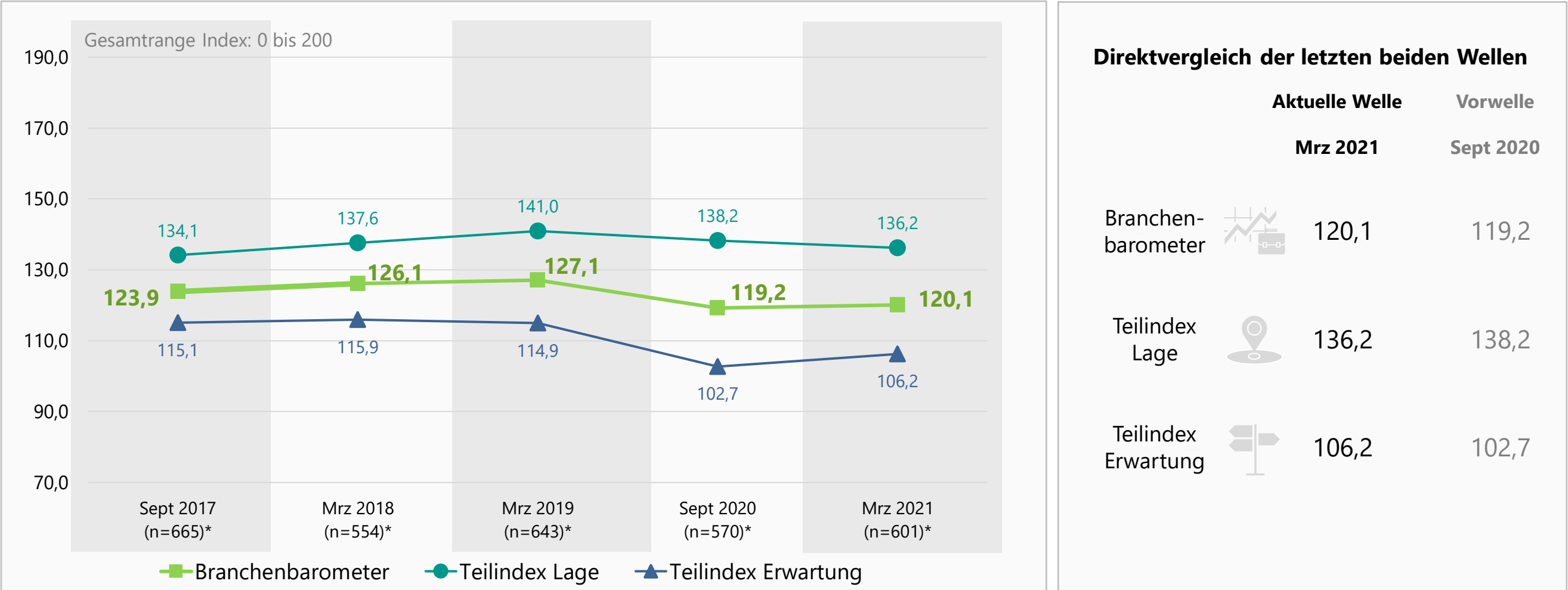


Basis März 2021: Gesamt n=601

DATEV-Branchenbarometer im Zeitreihenvergleich

– Gesamt

Das COVID-19 gezeichnete Jahr 2020 zeigt noch Auswirkungen auf die aktuelle Geschäftslage. Im Zeitreihenvergleich zeigt sich allerdings wieder eine positive Tendenz für den Gesamtindex, sowie einen Anstieg für den Teilindex Erwartungen.



* Inklusive Wettbewerbskanzleien; Achtung: y-Achsen Startpunkt Indexwert 70



Zukunft gestalten. Gemeinsam.