



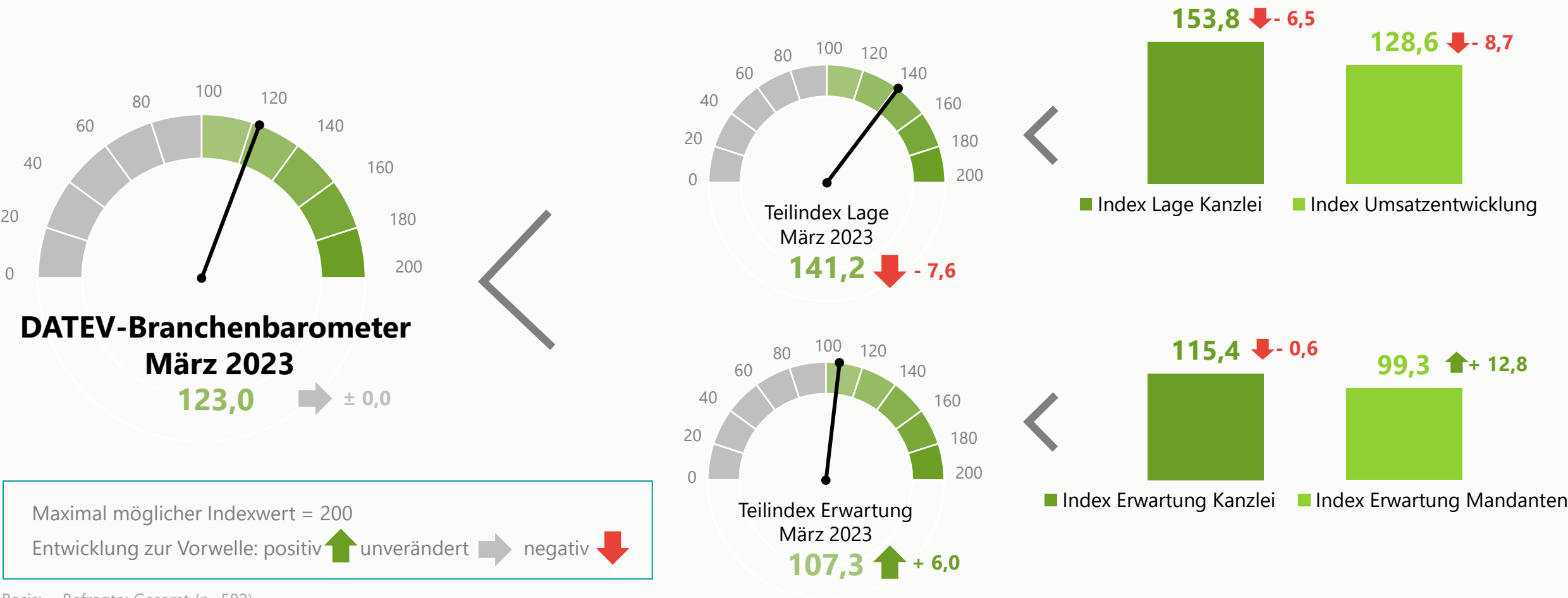
DATEV Steuerberater Branchenbarometer März 2023

DATEV-Branchenbarometer März 2023

– Gesamt



Das Branchenbarometer zeigt sich unverändert, da sich die rückläufige Lage und die gestiegene Erwartung ausgleichen.



DATEV-Branchenbarometer März 2023 – nach Kanzleigröße

Maximal möglicher
Indexwert = 200

Entwicklung zur Vorwelle

↑ positiv
→ unverändert
↓ negativ

Branchenbarometer

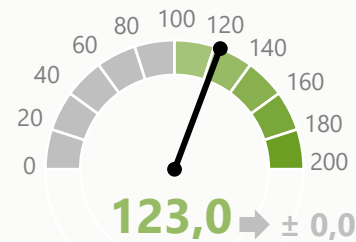


Teilindex Lage

Index Lage Kanzlei

Index Umsatzentwicklung

DATEV- Branchenbarometer Gesamt



141,2

↓ - 7,6

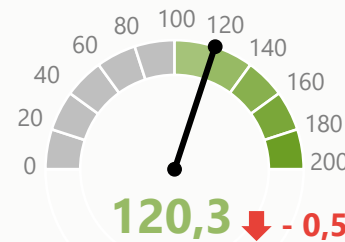
153,8

↓ - 6,5

128,6

↓ - 8,7

1-4 MA



137,0

↓ - 8,8

149,9

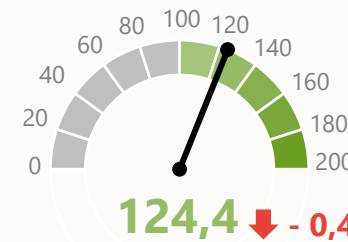
↓ - 6,1

124,2

↓ - 11,4

Kanzleigröße

5-13 MA



142,9

↓ - 7,6

155,7

↓ - 7,4

130,2

↓ - 7,7

14+ MA



147,4

↓ - 4,6

159,0

↓ - 5,2

135,8

↓ - 4,0



Teilindex Erwartung

Index Erwartung Kanzlei

Index Erwartung Mandanten

107,3

↑ + 6,0

115,4

↓ - 0,6

99,3

↑ + 12,8

106,1

↑ + 6,4

114,1

↑ + 1,1

98,0

↑ + 11,6

108,3

↑ + 5,2

114,8

↓ - 4,1

101,7

↑ + 14,3

108,0

↑ + 7,2

120,0

↑ + 3,5

96,0

↑ + 10,9

Basis: Befragte: Gesamt (n=582), 1-4 Mitarbeitende (n=176), 5-13 Mitarbeitende (n=269), 14+ Mitarbeitende (n=137)



Zukunft gestalten. Gemeinsam.