

# DATEV-Branchenbarometer für Steuerberater

## Ergebnisbericht



# DATEV-Branchenbarometer – Methode

## DATEV-Branchenbarometer

nach ifo Berechnung  $\sqrt{(\text{Einschätzungen} + 100) * (\text{Erwartungen} + 100)} - 100$   
Wertebereich: 0–200

▲ 0,5

▲ 0,5



### Teilindex Lageeinschätzung

Wertebereich 0–200



### Teilindex Erwartungen

Wertebereich 0–200

▲ Mittelwert ▲

▲ Mittelwert ▲

**Aktuelle  
Geschäftslage**

Rating\*2

Wertebereich 0–200

**Umsatzentwicklung  
zum Vorjahr**

Rating\*2

Wertebereich 0–200

**Geschäftsaussichten  
Kanzlei**

Rating\*2

Wertebereich 0–200

**Geschäftsaussichten  
Mandanten**

Rating\*2

Wertebereich 0–200



# DATEV-Branchenbarometer – Fragen im Detail

## DATEV-Branchenbarometer

▲ 0,5



### Teilindex Lageeinschätzung

▲ Mittelwert ▲

#### Aktuelle Geschäftslage

Wie beurteilen Sie die aktuelle  
Geschäftslage Ihrer Kanzlei?  
Unsere aktuelle Geschäftslage ist...

Extrem schlecht  
Schlecht  
Befriedigend  
Gut  
Sehr gut

#### Umsatzentwicklung zum Vorjahr

Der Umsatz unserer Kanzlei ist im  
Vergleich zum Vorjahr...

Stark zurückgegangen  
Zurückgegangen  
Unverändert geblieben  
Gestiegen  
Stark gestiegen

▲ 0,5



### Teilindex Erwartungen

▲ Mittelwert ▲

#### Geschäftsaussichten Kanzlei

Die Geschäftsaussichten unserer  
Kanzlei werden sich in den  
nächsten 12 Monaten...

Stark verschlechtern  
Verschlechtern  
Unverändert bleiben  
Verbessern  
Stark verbessern

#### Geschäftsaussichten Mandanten

Die Geschäftsaussichten unserer  
Mandanten werden sich in den  
nächsten 6 Monaten...

Stark verschlechtern  
Verschlechtern  
Unverändert bleiben  
Verbessern  
Stark verbessern

# DATEV-Branchenbarometer September 2020

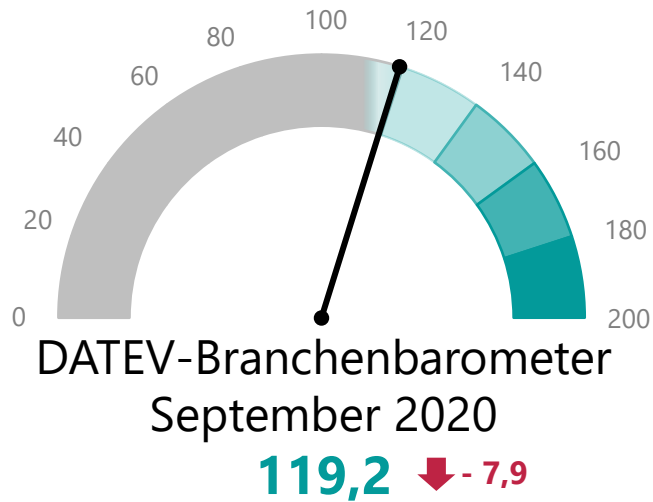
## – Gesamt

Maximal möglicher Indexwert = 200

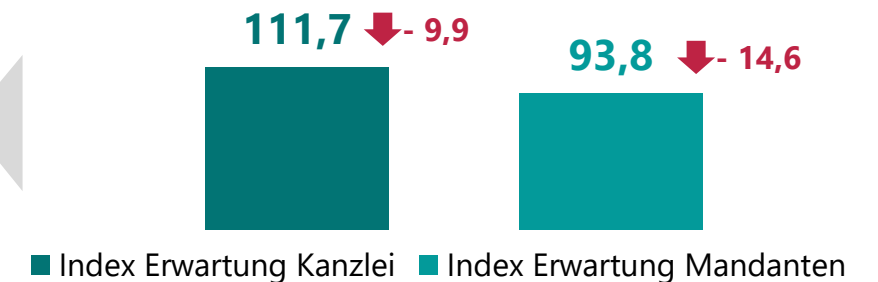
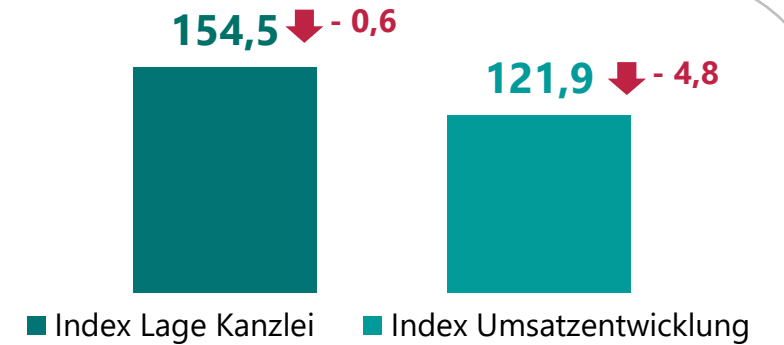


- positive Entwicklung zu März 2019
- negative Entwicklung zu März 2019

Das Geschäftsklima in der Steuerberaterbranche liegt nach dem „Pandemie-Schock“ im Frühjahr 2020 weiter unter dem Niveau von März 2019. Die Lageeinschätzung verzeichnet dabei den relativ gesehen geringsten Rückgang. Die Geschäftserwartungen verlieren aber deutlich, vor allem was die Erwartungen der Mandanten angeht.



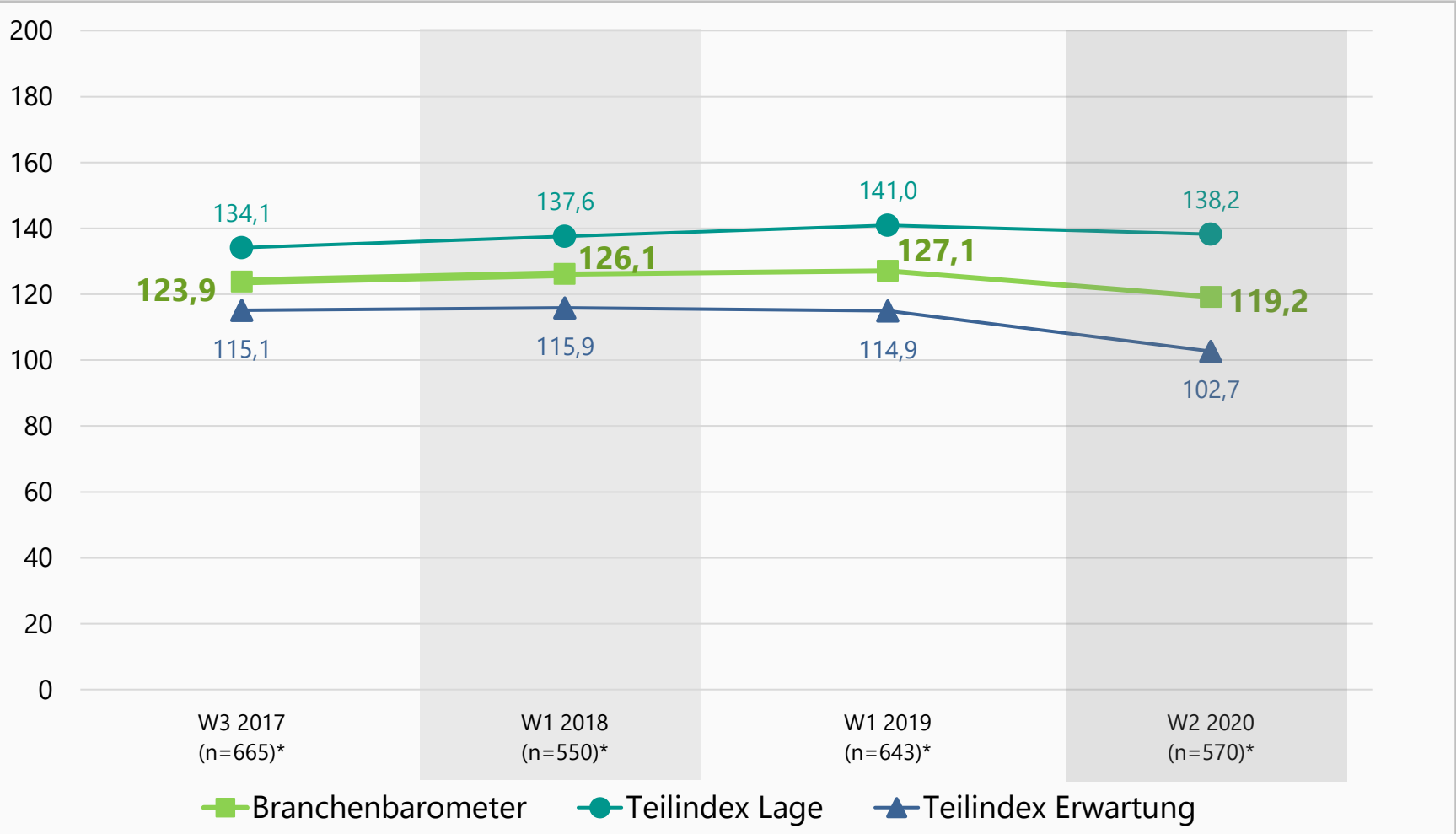
Basis Welle 2 2020: Gesamt n=570




# DATEV-Branchenbarometer im Zeitreihenvergleich

## – Gesamt

Im zeitlichen Verlauf lässt sich ein relativ stabiles Geschäftsklima feststellen. Die COVID-19 Pandemie hinterlässt im Index einen Ausschlag nach unten, welcher im Herbst 2020 aber fast wieder - aufgrund der positiveren Erwartungshaltung vor dem 2. Lockdown - aufgefangen wurde.



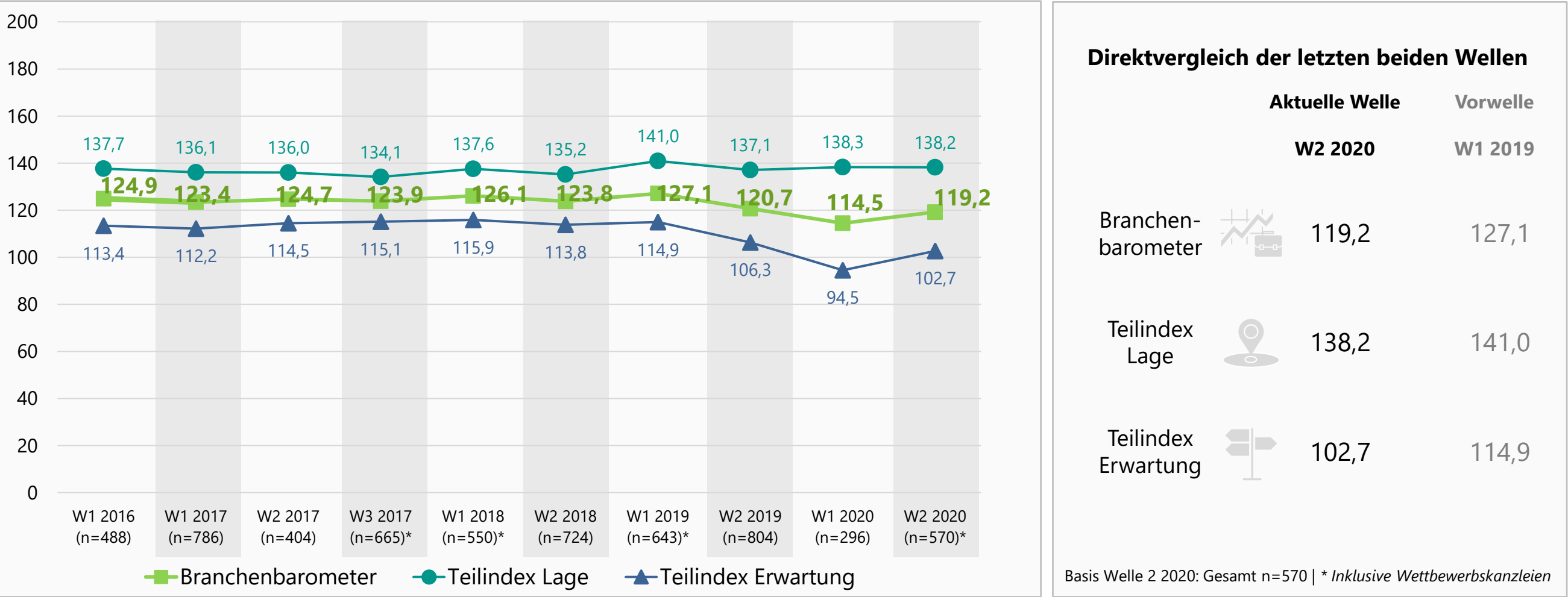
Direktvergleich der letzten beiden Wellen		
	Aktuelle Welle	Vorwelle
	W2 2020	W1 2019
Branchenbarometer 	119,2	127,1
Teilindex Lage 	138,2	141,0
Teilindex Erwartung 	102,7	114,9

Basis Welle 2 2020: Gesamt n=570 | \* Inklusive Wettbewerbskanzleien

# DATEV-Branchenbarometer im Zeitreihenvergleich

## – Gesamt

Im zeitlichen Verlauf lässt sich ein relativ stabiles Geschäftsklima feststellen. Die COVID-19 Pandemie hinterlässt im Index einen Ausschlag nach unten, welcher im Herbst 2020 aber fast wieder - aufgrund der positiveren Erwartungshaltung vor dem 2. Lockdown - aufgefangen wurde.





Zukunft gestalten. Gemeinsam.