



# **DATEV- Branchenbarometer für die Steuerberatung**

**Ergebnisbericht**  
September 2021



# DATEV-Branchenbarometer – Methode

## DATEV-Branchenbarometer

nach ifo Berechnung  $\sqrt{(\text{Einschätzungen} + 100) * (\text{Erwartungen} + 100)} - 100$   
Wertebereich: 0–200

▲ 0,5

▲ 0,5



### Teilindex Lageeinschätzung

Wertebereich 0–200



### Teilindex Erwartungen

Wertebereich 0–200



Mittelwert



Mittelwert



#### Aktuelle Geschäftslage

Rating\*2

Wertebereich 0–200

#### Umsatzentwicklung zum Vorjahr

Rating\*2

Wertebereich 0–200

#### Geschäftsaussichten Kanzlei

Rating\*2

Wertebereich 0–200

#### Geschäftsaussichten Mandanten

Rating\*2

Wertebereich 0–200

# DATEV-Branchenbarometer – Fragen im Detail

## DATEV-Branchenbarometer

▲ 0,5



### Teilindex Lageeinschätzung

▲ Mittelwert ▲

#### Aktuelle Geschäftslage

Wie beurteilen Sie die aktuelle  
Geschäftslage Ihrer Kanzlei?  
Unsere aktuelle Geschäftslage ist...

Extrem schlecht  
Schlecht  
Befriedigend  
Gut  
Sehr gut

#### Umsatzentwicklung zum Vorjahr

Der Umsatz unserer Kanzlei ist im  
Vergleich zum Vorjahr...

Stark zurückgegangen  
Zurückgegangen  
Unverändert geblieben  
Gestiegen  
Stark gestiegen

▲ 0,5



### Teilindex Erwartungen

▲ Mittelwert ▲

#### Geschäftsaussichten Kanzlei

Die Geschäftsaussichten unserer  
Kanzlei werden sich in den  
nächsten 12 Monaten...

Stark verschlechtern  
Verschlechtern  
Unverändert bleiben  
Verbessern  
Stark verbessern

#### Geschäftsaussichten Mandanten

Die Geschäftsaussichten unserer  
Mandanten werden sich in den  
nächsten 6 Monaten...

Stark verschlechtern  
Verschlechtern  
Unverändert bleiben  
Verbessern  
Stark verbessern

# DATEV-Branchenbarometer September 2021

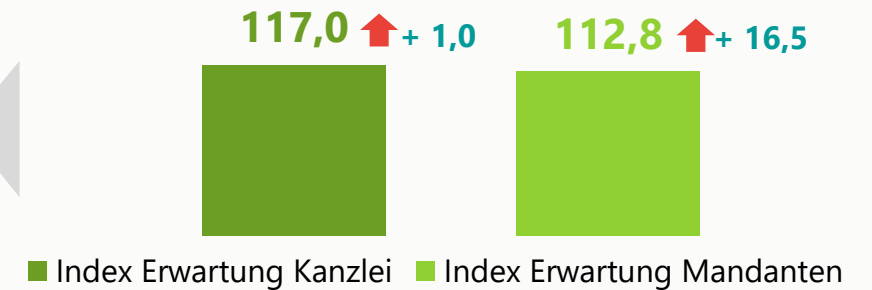
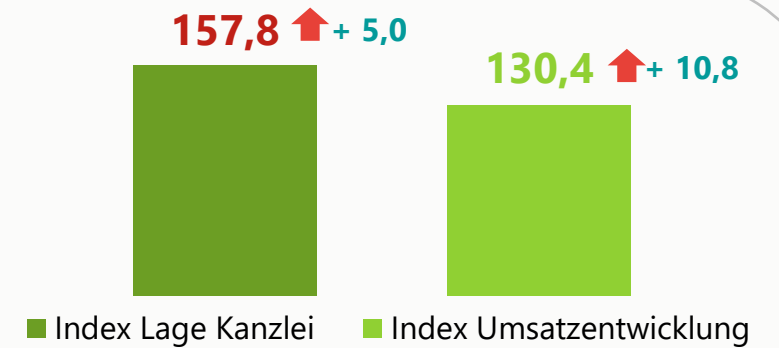
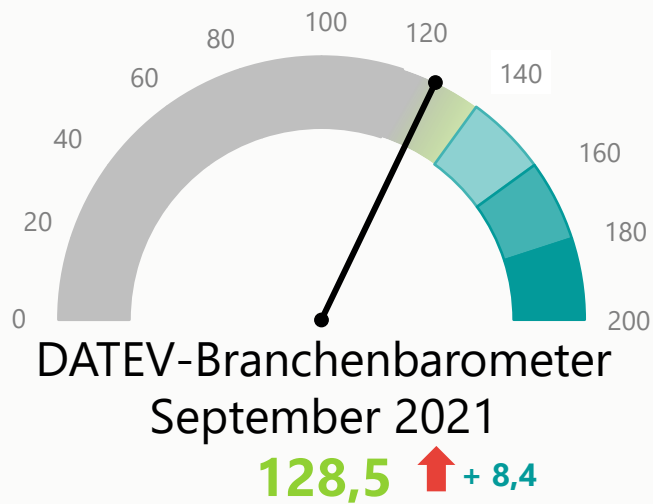
## – Gesamt

Das Geschäftsklima in der Steuerberatungsbranche steigt deutlich im Vergleich zu März 2021. Die Lageeinschätzung erfährt einen positiven Schub, bestätigt von einer gestiegenen Erwartung sowohl für die Kanzleien, aber vor allem auf Mandanten-Ebene.



Maximal möglicher Indexwert = 200

- ↑ positive Entwicklung zu März 2021
- ↓ negative Entwicklung zu März 2021

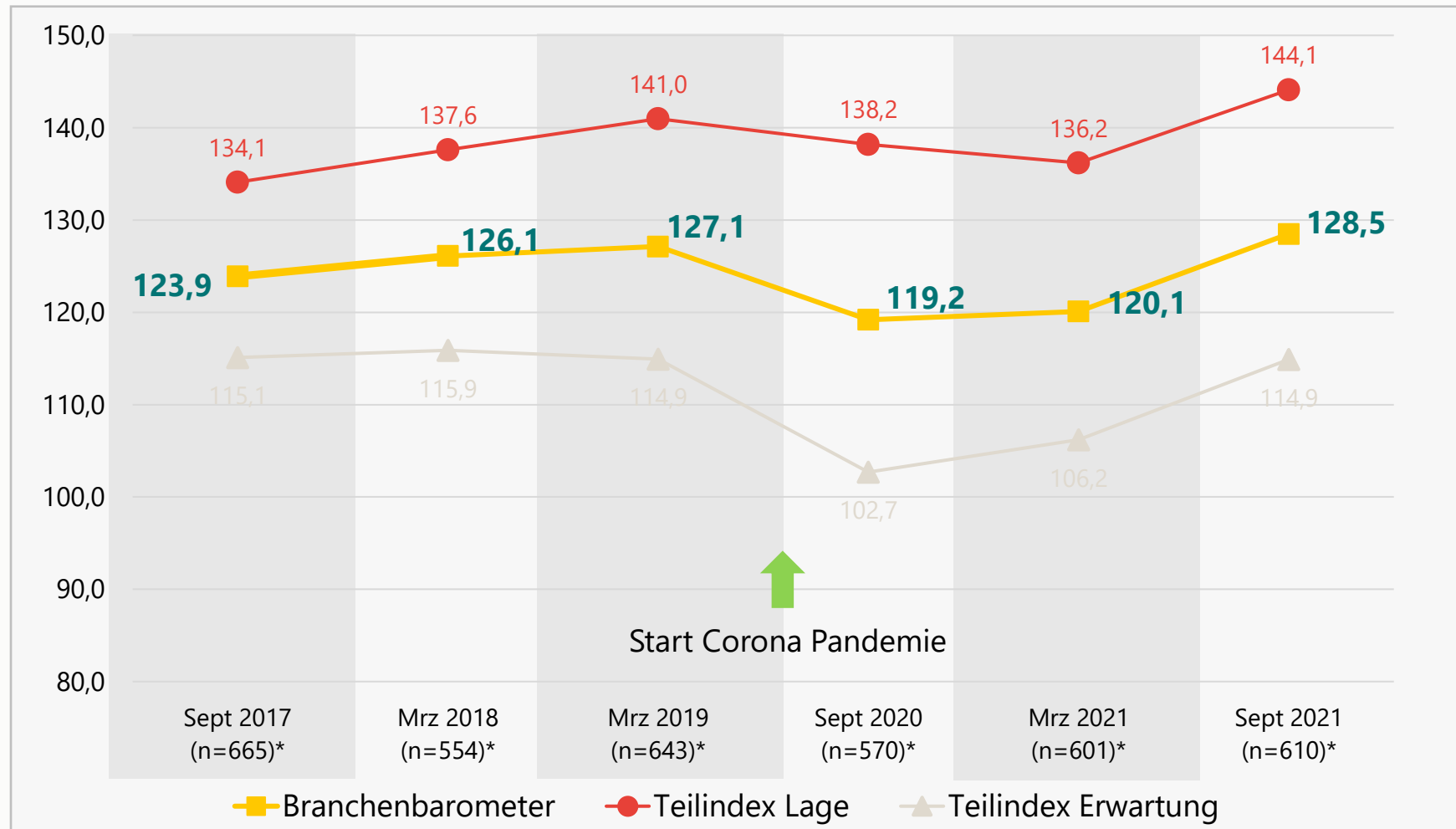


Basis September 2021: Gesamt n=610

# DATEV-Branchenbarometer im Zeitreihenvergleich

## – Gesamt

Im Zeitreihenvergleich zeigt sich weiterhin die positive Tendenz für den Gesamtindex. Dieser erholte sich und liegt sogar leicht über dem Niveau von vor Corona - ebenso der Teilindex Lage. Der Teilindex Erwartungen nähert sich dem stabilen Niveau vor der Corona-Pandemie wieder an.



\* Inklusive Wettbewerbskanzleien; Achtung: y-Achsen Startpunkt Indexwert 80 bis Indexwert 150

### Direktvergleich der letzten beiden Wellen

	Aktuelle Welle	Vorwelle
	Sept 2021	Mrz 2021
Branchenbarometer	128,5	120,1
Teilindex Lage	144,1	136,2
Teilindex Erwartung	114,9	106,2



**Zukunft gestalten. Gemeinsam.**