



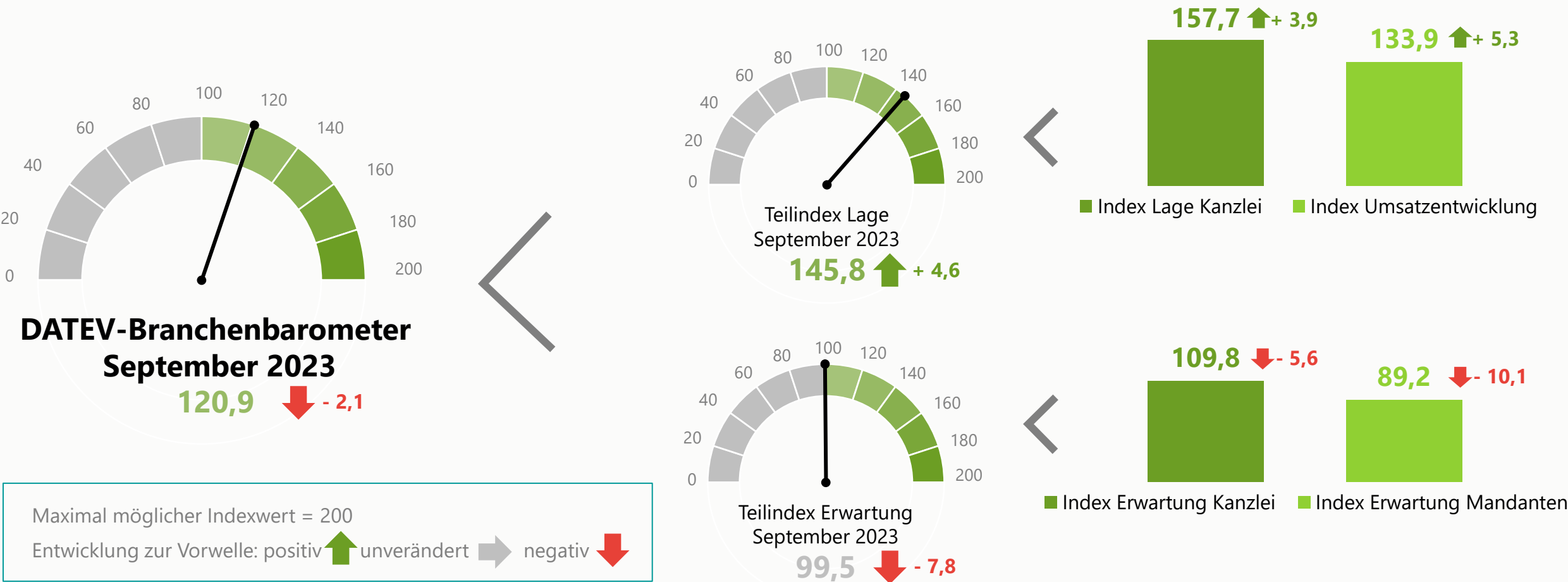
DATEV Steuerberater Branchenbarometer September 2023

DATEV-Branchenbarometer September 2023

– Gesamt



Das Branchenbarometer gibt leicht nach, die etwas gestiegene Lageeinschätzung kann die stärker gesunkene Erwartung nicht vollständig kompensieren.



DATEV-Branchenbarometer September 2023 – nach Kanzleigröße



Maximal möglicher Indexwert = 200

Entwicklung zur Vorwelle

↑

 positiv

→

 unverändert

↓

 negativ

Branchenbarometer



Teilindex Lage

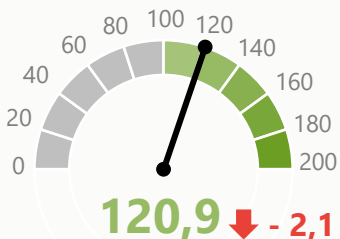
- Index Lage Kanzlei
- Index Umsatzentwicklung



Teilindex Erwartung

- Index Erwartung Kanzlei
- Index Erwartung Mandanten

DATEV-Branchenbarometer Gesamt



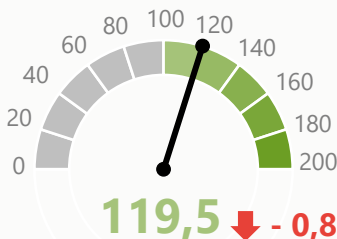
145,8

↑ + 4,6

157,7 ↑ + 3,9

133,9 ↑ + 5,3

1-4 MA



143,6

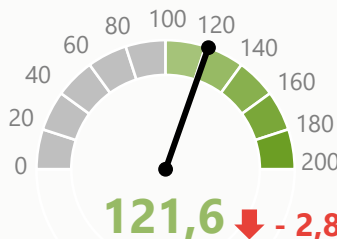
↑ + 6,6

156,5 ↑ + 6,6

130,7 ↑ + 6,5

Kanzleigröße

5-13 MA



145,9

↑ + 3,0

159,0 ↑ + 3,3

132,9 ↑ + 2,7

14+ MA



151,3

↑ + 3,9

157,6 ↓ - 1,4

145,1 ↑ + 9,3



Zukunft gestalten. Gemeinsam.