

# DATEV-Branchenbarometer für Steuerberater

Welle 2 – September 2019



# DATEV-Branchenbarometer - Methode

## DATEV-Branchenbarometer

nach ifo Berechnung  $\sqrt{(Einschätzung + 100) * (Erwartungen + 100)}$   
Wertebereich: 0–200

▲ 0,5

▲ 0,5



### Teilindex Lageeinschätzung

Wertebereich 0–200



### Teilindex Erwartungen

Wertebereich 0–200

▲ Mittelwert

▲ Mittelwert

aktuelle  
Geschäftslage

Rating\*2

Wertebereich 0–200

Umsatzentwicklung  
zum Vorjahr

Rating\*2

Wertebereich 0–200

Geschäftsaussichten  
Kanzlei

Rating\*2

Wertebereich 0–200

Geschäftsaussichten  
Mandanten

Rating\*2

Wertebereich 0–200



# DATEV-Branchenbarometer: Fragen im Detail

## DATEV-Branchenbarometer

▲ 0,5



### Teilindex Lageeinschätzung

▲ Mittelwert

#### aktuelle Geschäftslage

Wie beurteilen Sie die aktuelle  
Geschäftslage Ihrer Kanzlei?  
Unsere aktuelle Geschäftslage ist...

Extrem schlecht  
Schlecht  
Befriedigend  
Gut  
Sehr gut

#### Umsatzentwicklung zum Vorjahr

Der Umsatz unserer Kanzlei ist im  
Vergleich zum Vorjahr...

Stark zurückgegangen  
Zurückgegangen  
Unverändert geblieben  
Gestiegen  
Stark gestiegen

▲ 0,5



### Teilindex Erwartungen

▲ Mittelwert

#### Geschäftsaussichten Kanzlei

Die Geschäftsaussichten unserer  
Kanzlei werden sich in den  
nächsten 12 Monaten...

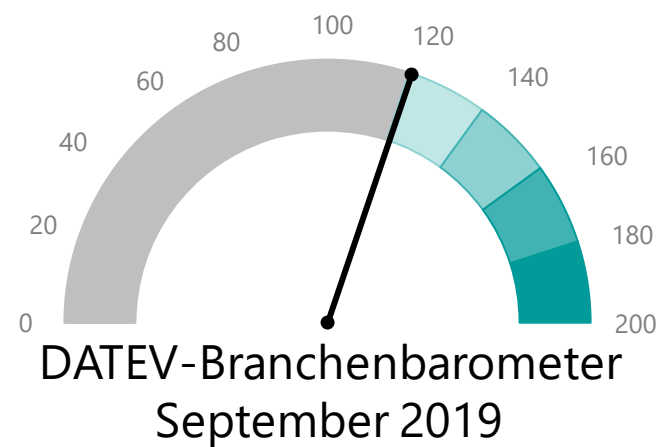
Stark verschlechtern  
Verschlechtern  
Unverändert bleiben  
Verbessern  
Stark verbessern

#### Geschäftsaussichten Mandanten

Die Geschäftsaussichten unserer  
Mandanten werden sich in den  
nächsten 6 Monaten...

Stark verschlechtern  
Verschlechtern  
Unverändert bleiben  
Verbessern  
Stark verbessern

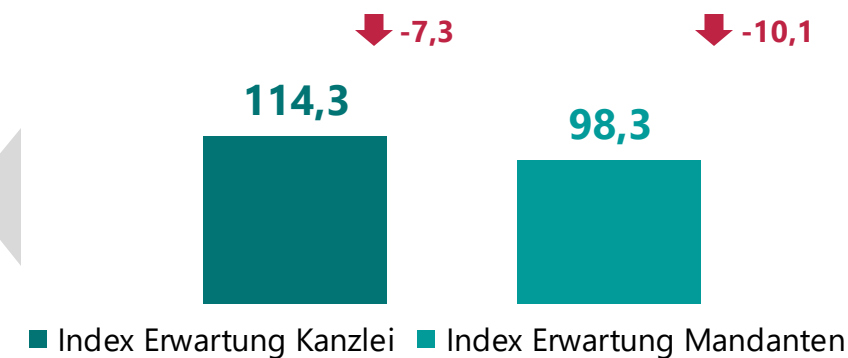
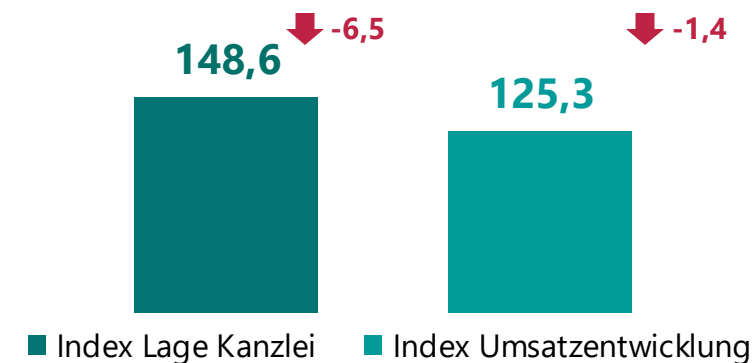
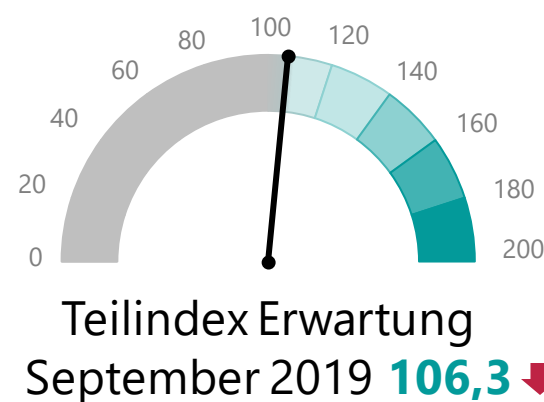
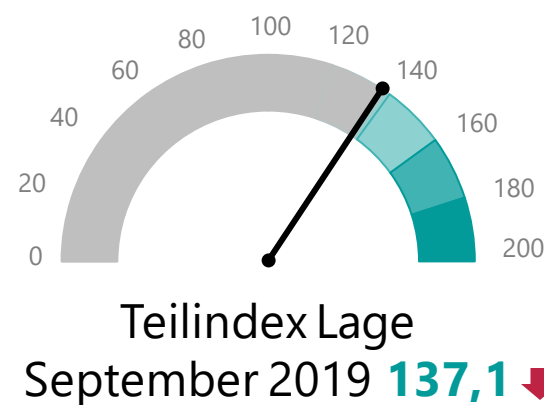
# DATEV-Branchenbarometer September 2019



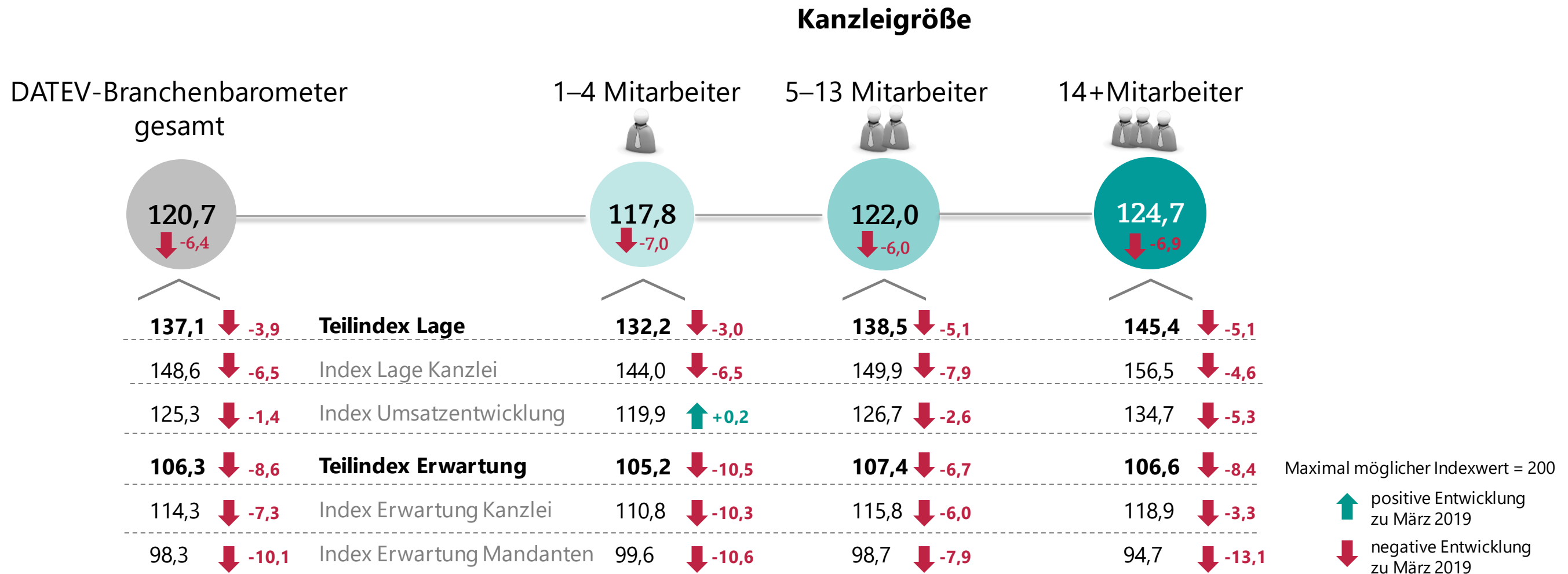
Maximal möglicher Indexwert = 200

- ↑ positive Entwicklung zu März 2019
- ↓ negative Entwicklung zu März 2019

Maximal möglicher Indexwert = 200

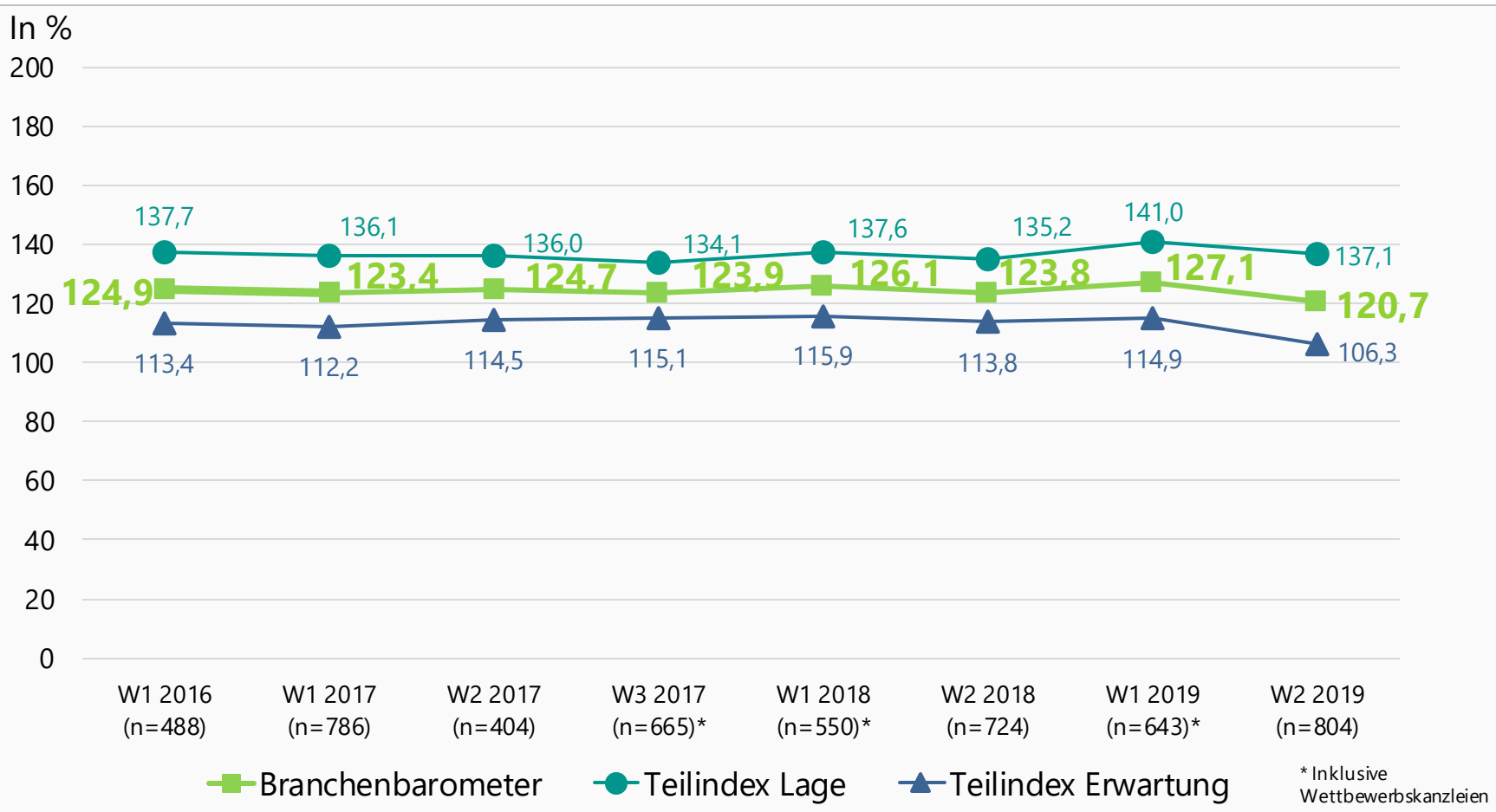


# DATEV-Branchenbarometer nach Kanzleigröße



# DATEV-Branchenbarometer im Zeitreihenvergleich

Der aktuelle Branchenindex sowie die beiden Teilindizes werden im Herbst 2019 deutlich zurückhaltender eingestuft als noch im Frühjahr. Sowohl der Gesamtindex als auch der Teilindex Erwartung liegen auf dem niedrigsten Niveau seit Einführung des Branchenbarometers.



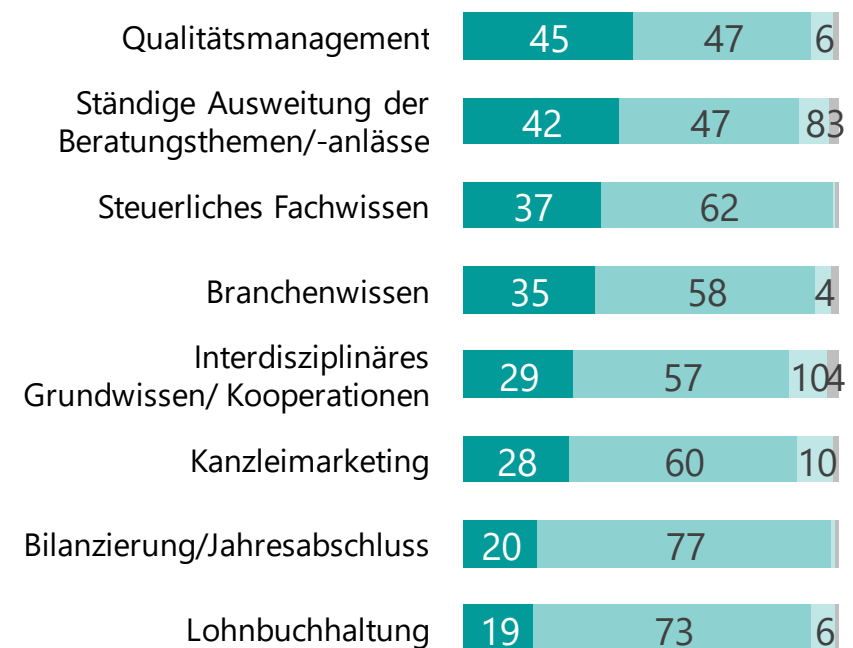
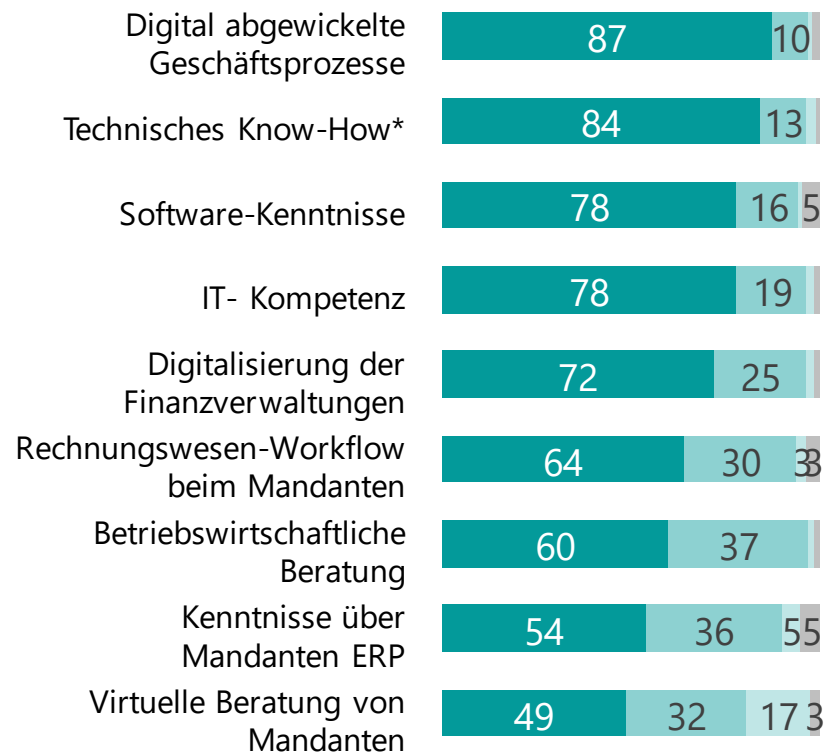
## Direktvergleich der letzten beiden Wellen

	Aktuelle Welle	Vorwelle
	W2 2019	W1 2019
Branchenbarometer	120,7	127,1
Teilindex Lage	137,1	141,0
Teilindex Erwartung	106,3	114,9

# Sonderfragen (1/2)

## Bedeutung berufsbezogener Fähigkeiten und Kenntnisse

In %

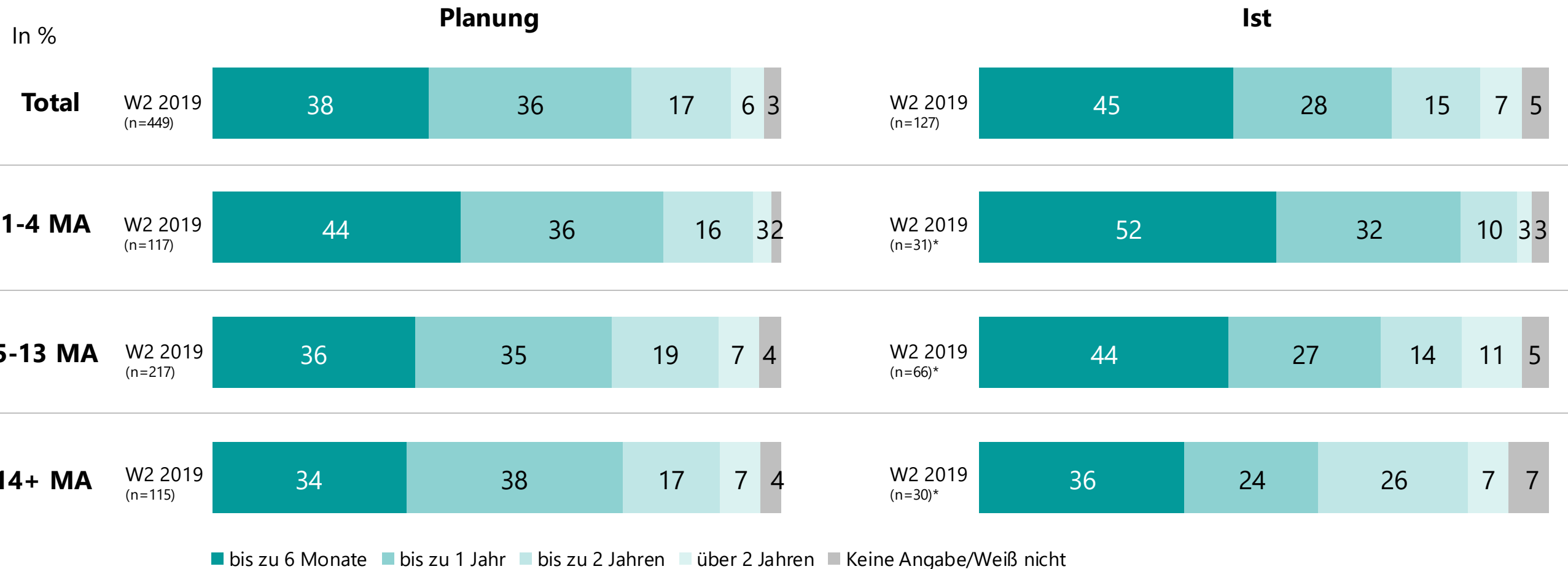


\*zur Gestaltung der Schnittstellen zu Systemen der Mandanten

■ Wichtiger ■ Unverändert ■ Weniger wichtig ■ Keine Antwort

# Sonderfragen (2/2)

## Zeithorizont für Abschluss von Digitalisierungsprojekten



**Planung:** Digitalisierungsprojekt befindet sich in der Planungsphase oder Umsetzung

**Ist:** Digitalisierungsprojekt wurde bereits umgesetzt





Zukunft gestalten. Gemeinsam.