

Dok.-Nr.: 1022673

DATEV-Hilfe

Hintergrund vom 19.09.2022

Relevant für:

Arbeitnehmer online

Aktivitäten von Arbeitnehmern in DATEV Arbeitnehmer online Cockpit nachvollziehen

Inhaltsverzeichnis

- 1 Über dieses Dokument
- 2 Letzte Aktivitäten einsehen
- 3 Status einsehen

Sprache/Language: de en

1 Über dieses Dokument

In diesem Dokument erfahren Sie, wie Sie die letzten Aktivitäten eines Arbeitnehmers sowie den aktuellen Status einsehen.

2 Letzte Aktivitäten einsehen

Aktivitäten einsehen




Vorgehen:

- 1 In der Übersicht den gewünschten Mandanten wählen.
- 2 Registerkarte **Mitarbeiterdetails** wählen.
- 3 Gewünschten Arbeitnehmer wählen.

Im Bereich **letzte Aktivitäten** befindet sich die Historie des Arbeitnehmers hinsichtlich der Leistung **Lohndokumente**.

3 Status einsehen

Der aktuelle Status eines Arbeitnehmers können Sie in allen Listen in DATEV Arbeitnehmer online Cockpit einsehen. Die Symbole haben folgende Bedeutungen:

| Symbol | Bedeutung |
|---|---|
| Kein Symbol | Der Arbeitnehmer ist im Kontext der Leistung Lohndokumente nicht bekannt. |
|  | Der Arbeitnehmer ist entweder für die Einladung oder für die Deaktivierung der Leistung Lohndokumente vormerkt. Das Einladungsdatum oder das Deaktivierungsdatum ist in der Zukunft. |
|  | Der Arbeitnehmer ist für die Leistung Lohndokumente eingeladen. |
|  | Der Arbeitnehmer ist für die Leistung Lohndokumente registriert. |

Kontextbezogene Links

Andere Nutzer sahen auch:

- Informationen zur Nutzung von DATEV Arbeitnehmer online "Meine Abrechnungen"
- Mitarbeiter einladen und deaktivieren im Arbeitnehmer online Cockpit
- Automatismen, Übermittlungswege und Bereitstellungszeitpunkte für Mandanten in DATEV Arbeitnehmer online Cockpit einstellen
- Rechte für DATEV Arbeitnehmer online Cockpit in der Rechteverwaltung online freischalten
- Arbeitnehmer hat Zugangsdaten für das smsTAN-Verfahren vergessen

Copyright © DATEV eG