

## Abstimmung Anlagenbuchführung

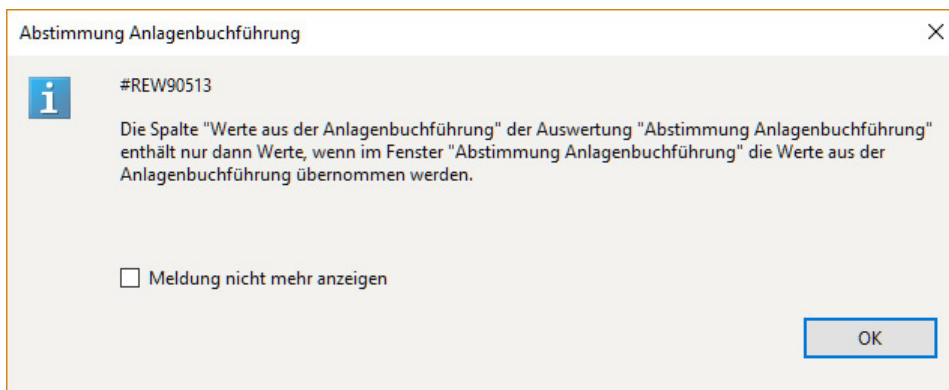
Im Arbeitsbereich **Abstimmung Anlagenbuchführung** werden die Werte der Anlagenbuchführung denen der Finanzbuchführung gegenübergestellt. Betrachtet wird jeweils ein Konto. Sie können innerhalb der Konten wechseln. Sind die Werte der Anlagen- und Finanzbuchführung nicht identisch, werden die Differenzwerte ermittelt und gesondert dargestellt.

### So lassen Sie sich Konten mit Differenzen anzeigen

Voraussetzung:


Der Jahresabschlussteil ist geöffnet (→ **Jahresabschlussteil öffnen**).

- 1) Doppelklicken Sie in der Übersicht im Ordner Anlagevermögen auf Abstimmung Anlagenbuchführung.



- 2) Bestätigen Sie den Hinweis mit .

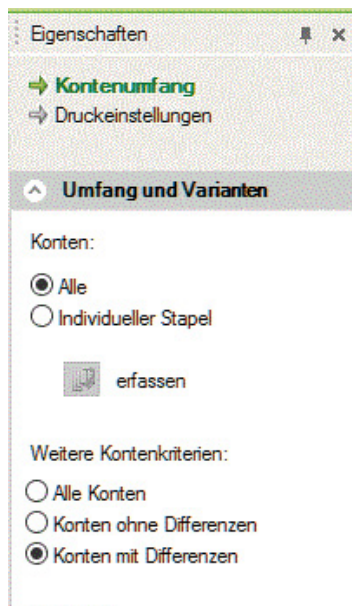
Die Registerkarte Abstimmung Anlagenbuchführung öffnet sich.

Abstimmung Anlagenbuchführung - 540 ✕			
Konto:  540 - Lkw			
	Werte aus der Finanzbuchführung gebucht bis: 31.12.2024	Werte aus der Anlagenbuchführu... zum: 31.12.2024	Differenz
EB-Wert	6.222,00	6.222,00	0,00
Zugänge	25.798,32	27.798,32	-2.000,00
Abgänge	1,00	1,00	0,00
Umbuchungen	0,00	0,00	0,00
Abschreibungen	5.137,32	5.137,32	0,00
Zuschreibungen	0,00	0,00	0,00
Endbestand	26.882,00	28.882,00	-2.000,00

**HINWEIS:**

Die Differenz ergibt sich hier aus der „per Hand“ erfassten Bewegung im Inventar.  
(→ *Erfassen von Bewegungen*).

Im Zusatzbereich Eigenschaften ist unter Kontenumfang standardmäßig der Schaltknopf Konten mit Differenzen vorgelegt.



Ergebnis:

Es werden Ihnen, soweit vorhanden, die Konten mit Differenzen angezeigt. Diese können Sie prüfen und korrigieren.

#### **HINWEIS:**

Die Abstimmung enthält nur Werte aus der Anlagenbuchführung, wenn die Übernahme der Anlagenspiegelkontenwerte durchgeführt wurde.

Die Werte aus der Anlagenbuchführung entsprechen jeweils dem Stand der zuletzt durchgeführten Übernahme.