









Das Löschen einer Buchung, die in einem Buchungsstapel noch sichtbar ist

Möchten Sie eine Buchung, die in einem Buchungsstapel noch sichtbar ist löschen, können Sie die gewünschte Buchung in der Buchungsansicht markieren und über das Kontextmenü (= rechte Maustaste) löschen. Hierbei ist auch eine Mehrfachmarkierung von Buchungssätzen möglich.

	Buchung bearbeiten	F9
	Buchung kopieren	F8
	Generalumkehr-Buchung erstellen	UMSCHALT+F8
	Buchung löschen	F5
	Buchung ausschneiden	
	Buchung einfügen	
	Abstimmsumme neu...	STRG+x
	Abstimmsumme ändern...	
	Gruppensumme setzen	STRG+./.
	Gruppensumme einfügen	
	Buchungen neu nummerieren	
	Buchungen bereichsweise ändern...	STRG+E
	Lerndateieintrag neu...	STRG+L
	Wiederkehrende Buchung anlegen...	STRG+UMSCHALT+W
	alle Hinweise(-symbole) entfernen	
	alle fehlerhaften Buchungen löschen	
	Kopieren	
	Liste drucken...	
	Liste öffnen mit Excel	
	Gehe zu...	STRG+G
	Einstellungen Liste...	
	Listeneinstellungen für alle bereitstellen	
	Liste auf Standard zurücksetzen	
	Eigenschaften	
	Weitere Fenster	▶
	Alles markieren	STRG+A
	Hilfe	