

Das Erstellen von Lerndateieinträgen

Nicht alle wiederkehrenden Zahlungen können vom Programm zugeordnet werden. Um auch diese Vorgänge komfortabel buchen zu können, bietet das Programm Kanzlei-Rechnungswesen Ihnen eine Lerndatei, in der Sie die Buchung definieren.

Situation:

Musterdatenbestand: Musterholz GmbH 29098/55003 (SKR03)
 Testholz GmbH 29098/55004 (SKR04)
 Küchenbeispiel GmbH 29098/55039 (MP)
 MP=Mittelstandspaket

Stapel: Deutsche Bank März

So erstellen Sie einen Lerndateieintrag


Voraussetzung:

Der zu Buchende Bestand ist geöffnet (→*Datenbestand in DATEV Kanzlei-Rechnungswesen öffnen*).

Der Buchungsstapel ist geöffnet (→*Buchen*).


Die Buchungsvorschläge sind erzeugt (→*Erzeugen von Buchungsvorschlägen*).

Der zur Bearbeitung aufgerufene Buchungsvorschlag ist mit dem Symbol  gekennzeichnet.


- 1) Schließen Sie das Fenster Zahlungen buchen (OPOS-Suche).
- 2) Klicken Sie auf das Symbol  in der Symbolleiste
- oder -
wählen Sie über das Kontextmenü (rechte Maustaste) den Eintrag Lerndateieintrag neu aus.


Lerndateieintrag ändern ✕


— Diesen Buchungsvorschlag automatisch erzeugen... —

BU Gegenkonto:  Aufteilen...

Belegfeld 1:

Buchungstext: 




KOST1: 

KOST2:

— ... wenn folgende Zuordnungskriterien zutreffen —

Verwendungszweck:



Löschen Sie Teile, die sich ändern (z.B. Datum). Fügen Sie anstelle der gelöschten Teile das Zeichen * ein. 'MIETE MM/JJJJ TESTSTR.' wird zu 'MIETE*TESTSTR.'


Auftraggeberdaten:

Bankbuchungstext:


Kundenreferenz:

Betrag:

Geschäftsvorfall:

Bankverbindung: 


Erzeugten Buchungsvorschlag immer als "unsicher" (?) kennzeichnen

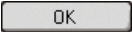


 OK Abbrechen

- 3) Erfassen Sie das Gegenkonto und ggf. den Buchungsschlüssel.
- 4) Erfassen Sie den gewünschten Eintrag in den Feldern Belegfeld 1 und Buchungstext. Diese Einträge bleiben bis zur Änderung des Lerndateieintrags unverändert.

- 5) Ersetzen Sie im Eingabefeld bei Auftreten des folgenden Verwendungszwecks im Kontoauszug alle sich regelmäßig ändernden Zeichen, wie z. B. das Datum durch *.

HINWEIS:

Sie können im Fenster Lerndateieintrag neu über das Symbol  Felder einfügen, um den Buchungstext und/oder das Belegfeld 1 mit Variablen zu ergänzen.

- 6) Bestätigen Sie mit .
- 7) Drücken Sie auf , um den Buchungsvorschlag zu bestätigen.
- 8) Drücken Sie auf , um den nächsten Buchungsvorschlag aufzurufen.

Ergebnis:

Der als unvollständig erkannte Buchungsvorschlag ist verarbeitet. Der Lerndateieintrag ist erstellt. In Zukunft wird diese Mietzahlung als sicher erkannter Buchungsvorschlag angezeigt. Der nächste Buchungsvorschlag steht in der Buchungszeile.

Die vorgenommenen Zuordnungen können Sie über Stammdaten | Lerndatei einsehen und bearbeiten.

Nr.	BU	Gegenkonto	Belegfeld 1	Buchungstext	Verwendungszweck	Zuletzt benutzt am	Angelegt am	KOST1	KOST2	Auftraggeberdaten
1	401	6310		REIMERSTESTWEG 35	"MIETE"REIMERSTESTWEG	12.03.20		10		
2		(aufgeteilt)			MIETE EXEMPELSTRASSE	20.03.20				
3	401	6805		DEUTSCHE MUSTER-TELEKOM AG	-	20.02.20		90		DEUTSCHE MUSTER-TELEKOM AG
4	401	6805		MUSTER-TELEKOM BUCHHALTUNG MN.	-	17.02.20		90		MUSTER-TELEKOM BUCHHALTUNG MNCH
5		7685		FINANZAMT NUERNBERG	"KFZ-STEUER"	18.02.20		20		FINANZAMT NUERNBERG
6	401	6530		TANKSTELLE ANSELMUSTER	-	04.02.20		20		TANKSTELLE ANSELMUSTER
7		(aufgeteilt)			MIETE*	19.02.20				NORTEST
8	401	6310		ELECTRONIC DE MUSTER GERHAR	MIETE*	14.02.20		10		"DE MUSTER"
9		6800		PORTO	-	15.02.20		90		
10	401	6310		PICKELMUSTER BEATE	MIETE*	20.02.20		10		PICKELMUSTER BEATE
11	401	6530		BENZINTEST TANKSTELLE	-	31.03.20		20		BENZINTEST TANKSTELLE
12		(aufgeteilt)			FRACHT * VERSICHERUNG	27.04.20				SCHWEIZER TEST TRANSPORT
13		5840		ZOLLGEBÜHREN	ZOLL*	22.04.20		90		
14		6310		BEISPIELVERMIETER LAGER	DAUERAUFTRAG 2 MIETE * 20JJ ELMSBEISPIELSTR		06.0.20	10		