





So erfassen Sie Firmenwagen/Firmenrad

Wählen Sie in der Übersicht [Mandantendaten](#) | [Organisationseinheiten](#) | [Firmenwagen](#).


Beachten Sie, dass die Angaben zum Firmenwagen und zum Firmenrad erst in 03/2026 relevant sind. Üblicherweise werden diese Fahrzeuge auch erst zum ersten Nutzungszeitpunkt erfasst.

Firmenwagen


Kennzeichen ▲	Nutzungsende	Bruttolistenpreis	Firmenrad
EF-SI 1622	12/	9.515,00	

Fahrzeugkennzeichen:    

Bemessungsgrundlage geldwerter Vorteil

Bruttolistenpreis (ggf. Kürzung bei E-Auto): Gültig ab: 

Abweichende Bemessungsgrundlage Umsatzsteuer (z.B. E-Auto)

Voller Bruttolistenpreis: Gültig ab: 

Fahrzeughersteller:





Fahrzeugmodell:


Fahrzeugbeschreibung/
Fahrgestellnummer:


Nutzungsende:

Firmenrad

Bezeichnung ▲	Nutzungsende
Sinus iR8f	12/

Bezeichnung:    


Erste Inbetriebnahme des Fahrrads (MM/JJJJ): 

Voller Bruttolistenpreis: Bemessungsgrundlage geldwerter Vorteil: Gültig ab: 


Fahrradmarke:



Fahrradmodell:

Beschreibung:

Nutzungsende (MM/JJJJ): 

Berechnungsgrundlage Umsatzsteuer

 Diese Einstellung ist für alle angelegten Firmenräder gültig.

Ermittlung der USt:  

Die Erläuterungen zu den Angaben für die **Logos-Muster GmbH** erfolgen im relevanten Abrechnungsmonat 03.

HINWEIS:

Vortragswert Schätzung für die Beitragsnachweisschätzung aus dem Vormonat liegt für die **Logos-Muster GmbH** nicht vor. In der lohnrechnerischen Praxis werden Sie jedoch die tatsächlichen SV-Beiträge des Vormonats sowie die Differenzen zur Schätzung je Krankenkasse (Beitragsnachweis) erfassen. Notwendig sind diese Eingaben, wenn Sie auf Lohn und Gehalt umsteigen und am Schätzverfahren für SV-Beiträge teilnehmen.

Führen Sie in Lohn und Gehalt eine Schätzung für den aktuellen Monat durch, auch wenn im Vorprogramm die Schätzung bereits durchgeführt wurde. Nur so können die Differenzen zwischen der Schätzung und den tatsächlichen Werten ermittelt werden. Damit die Schätzung nicht erneut an die Krankenkassen weitergegeben wird, können Sie die erneute Schätzung für die Verarbeitung im Rechenzentrum als Testmandant unter [Extras | Testmandant](#) kennzeichnen.

Weiterführende Informationen

Weitere Informationen zum oben genannten Thema finden Sie im DATEV Hilfe-Center unter www.datev.de/hilfe/5303318.